

2021年度 第2回 常時募集

# 県営住宅入居申込案内書

## 先着順受付

2021年8月2日(月)から2021年11月30日(火)まで

連帯保証人は不要です。(緊急連絡先は必要です。)

### 福祉向

母子世帯・心身障害者世帯・  
高齢者世帯・子育て世帯  
等の方を対象にした  
募集です。

### 近居向

現在、離れて暮らしている  
「親と子が近くに住みたい」  
と考えている方の  
ための募集です。

### 一般向

広く一般世帯の方を  
対象にした募集です。



愛知県／愛知県住宅供給公社

スマートフォンからご覧いただけます。  
上記のQRコードをご活用ください。

# 県営住宅とは

県営住宅は、住宅に困窮する低額所得者の方が、健康で文化的な生活を営めるように低廉な家賃で賃貸することにより、国民生活の安定と社会福祉の増進に寄与することを目的として国の補助を受けて建設されたものです。

そのため、入居者の皆様には、一般の民間賃貸住宅にはない手続きなどをお願いしています。

その点をよくご理解のうえ、お申込みください。

## 家賃は入居者の方の所得等に応じて決まります

入居者の方の所得や人数等を毎年度申告する必要があります。  
また、入居者に異動がある場合などの届出が必要です。

## ペットは飼育できません

犬・猫等ペットの飼育は固くお断りしています。

## 各団地自治組織として自治会があります

秩序ある住みよい団地とするため、入居者の皆さんの自治組織として自治会がありますので加入してください。入居者の方には、清掃等の自治会活動に参加していただくほか、自治会費(共益費)を自治会にお支払いしてください。(共益費の一部を附帯設備使用料として県にお支払いいただく団地もあります。)

### ★初期費用★

**敷金**として家賃の3か月分の支払いが必要です。

一部の住宅には浴槽・風呂釜がなく、入居者の方の費用負担による設置が必要な場合があります。

ご入居いただく団地によっては、自治会加入費が必要な場合もあります。

### ★注意事項★

住宅内の設備や備品等は、前入居者から引き続き使用していただいております。**必要修繕のみ**を実施した状態ですのでご承知おきください。

一部の住宅を除き、**網戸、湯沸かし器、照明器具等**はあらかじめ設置していません。

退去時には**退去修繕費**の支払いが必要です。

県営住宅内では、様々な方の集団生活となります。  
ルールを守り、お互いに思いやり、協力して、  
毎日明るく楽しい生活ができるように努力しましょう。

# 目次

|                  |              |                               |              |
|------------------|--------------|-------------------------------|--------------|
| 募集の概要・申込方法       | 2~7          | 連絡員について・県営住宅の収入基準を超えた方        | 22           |
| <b>申込資格</b>      | <b>8~10</b>  | 入居申込書記入例                      | 23・24        |
| 住宅の家賃について        | 11           | <b>募集住宅一覧表</b>                | <b>25~44</b> |
| 入居収入基準           | 12・13        | 県営住宅の浴槽設備について                 | 45           |
| 収入基準早見表          | 14・15        | 各種様式                          | 46           |
| 収入基準の計算例         | 16           | 案内書配布場所                       | 47           |
| <b>申込みに必要な書類</b> | <b>17~19</b> | ABOUT FOREIGNERS SUPPORT DESK | 48           |
| 入居決定通知・資格喪失      | 20           | (外国人サポートデスクについて)              |              |
| 共益費・退去修繕費等・注意事項  | 21           | お問い合わせ及び受付場所・案内図              | 49・50        |

## 募集の概要

|        | 申込区分 |  | 募集対象                                    |
|--------|------|--|---|
|        | 常時募集 | 普通県営住宅                                   | 一般向                                     |
| 福祉向    |      |  | 愛知県内に居住している、母子世帯・高齢者世帯・心身障害者世帯・子育て世帯等の方 |
| 近居向    |      |  | 現在離れて暮らしている親世帯と子世帯が、近くに住みたいと考えている方      |
| 特別県営住宅 |      | 世帯収入が15万8千円（月額）を超えるために上記の普通県営住宅を申込みできない方 |   |

●申込受付期間 2021年8月2日(月)~2021年11月30日(火)(土・日・祝日を除きます。)

●申込受付時間 午前9時~午後5時15分

- 募集住宅（戸数限定）は、一般向・福祉向のいずれかで先着順に受付をし、募集戸数に達し次第受付終了となります。ただし、新たに発生した募集可能な空家を追加する場合などもありますので、詳しくは管轄する住宅管理事務所又は支所等へお尋ねください。
- 常時募集（一般向・福祉向・近居向）は、現在空家のある住宅及び今後の空家発生が予想される住宅について、先着順に受付をし、居住可能な空家が発生した場合に受付順位に従って入居をしていただくもので、いわゆる「空家待ち」となります。  
したがって住宅によっては、入居できるまでに相当な期間がかかる場合もありますので、あらかじめご承知ください。
- 募集住宅は、既設住宅であり建設後の年数も経過していることから、壁の汚れ等、修繕できかねるところがありますのでご了承ください。
- 火災等による緊急入居や、不測の事態が生じた場合には、募集住宅及び募集戸数に変更が生じる場合があります。

● 申込資格の有無等は、すべての書類を提出していただいてから最終的に判断します。  
ご相談の段階では、口頭や一部の書類でご質問いただく場合が多いため、受付の可否の判定ができないことがあります。後日、審査書類を提出された際に、相談時と判定が異なる場合もあります。

※「子ども・被災者支援法」に基づく支援対象避難者の入居につきましては、各住宅管理事務所又は支所等へお問い合わせください。

# 申込方法

常時募集(先着順受付)の申込みは、各申込区分ごとに1世帯1住宅(1戸のみ)とします。

申込書に**必要事項を記入**(23・24ページ参照)し、**必要書類**(17～19ページ参照)を添付のうえ、**受付場所**(49・50ページ参照)に**直接持参**(福祉向に申込みされる場合のみ郵送でも可※ただし、必要書類等に不備のある場合は受付できません。)してください。

なお、福祉向に申込みされる

- ・ 母子世帯、父子世帯、高齢者世帯、身体障害者世帯、知的障害者世帯の方で、世帯全員の住民票、戸籍謄本、各種公的証明手帳で資格が確認できない世帯の場合は、居住地を管轄する市の福祉事務所(名古屋市内の方は区の福祉事務所)、町村役場の福祉担当課で、
  - ・ 精神障害者世帯の方で、各種公的証明手帳で資格が確認できない世帯の場合は、居住地を管轄する市町村役場の福祉担当課(名古屋市内の方は保健センター)で、
  - ・ 炭鉱離職者世帯の方で雇用促進住宅に入居中の方は雇用促進住宅の管理人に、その他の方は居住地を管轄する公共職業安定所で、
- 県営住宅入居申込書に資格証明を受けてください。

この案内書の受付初日に希望される住宅へ複数の申込者があった場合、申込順位を決める抽選を行います。

受付初日の午前9時から午前9時10分までに受付場所に集合された方を抽選の対象とします。  
(午前9時以前から受付をお待ちの方も、午前9時10分までに集合された方も扱いは同じです。先に来られたからといって順番の優劣はありません。)

受付初日の午前9時10分を過ぎて来所された方につきましては、通常どおり先着順で受付を行います。

福祉向申込について

郵送申込みされた場合、直接受付場所へ来所された方が先の順位となりますので、ご承知ください。

- ① 一般向・近居向募集への郵送による申込みは、いかなる理由にかかわらず一切受付しません。
- ② 直接持参の申込みは、間違いを生じないためにも、**申込者本人か親族の方が受付場所にお越しください。**やむを得ない場合は親族などの代理人の方でも構いません。
- ③ 申込みに際し、棟・階数・部屋番号等の指定をすることはできません。
- ④ 申込みされる**住宅の地区により、受付場所が異なります**ので注意してください。(49・50ページ参照)
- ⑤ 申込み後に住宅を変更することはできません。
- ⑥ 近居向募集に単身で申込みされる方(常時介護を必要とする方は除く。)は、必ず入居申込者本人(常時介護を必要とする方は代理人可)が受付場所に直接お越しください。
- ⑦ 近居向募集に二世帯で申込みされる場合は、同時に申込み書類を提出してください。  
また、この場合、片方の世帯が申込資格に適合しないときは、もう片方の世帯も申込みできません。

É proibido a criação de animais de estimação como cães, gatos, pássaros, entre outros, nas Habitações da Província (exceto cães-guia).  
Portanto, solicitamos atenção especial antes de efetuar a inscrição.

## Visão geral para a inscrição

ポルトガル語 Portuguese

| Inscrição anual                 | Classificação da Inscrição  |                        | Quem pode se inscrever   |
|---------------------------------|---|------------------------|--|
|                                 | Habitação comum da Província                                      | Geral                  | Famílias em geral  |
|                                 |   | Bem-estar social       | Famílias de mães solteiras, Famílias de idosos, Famílias com deficientes físicos ou mentais, Famílias com crianças anteriores a idade escolar, entre outros residentes na Província de Aichi |
|                                 |   | Morar nas proximidades | Famílias de pais e filhos que atualmente moram distantes e que desejam morar nas proximidades  |
| Habitação especial da Província | Famílias cuja renda familiar exceda ¥158.000/mês (valor deduzido) |                        |  |

\*Vide as págs.8~10 para maiores detalhes sobre os requisitos para a inscrição.

● **Período de inscrição: 2/agosto/2021 (segunda-feira) ~ 30/ novembro/2021 (terça-feira)**

● **Horário: 9:00h ~ 17:15h** \*Exceto sábados, domingos e feriados.

**1. As inscrições (vagas limitadas) para a Classificação Geral e Bem-estar social serão aceitas conforme a ordem de inscrição e, encerradas ao atingir a quantidade de vagas disponíveis. No entanto, podem ocorrer casos de surgimento de novas vagas. Para maiores detalhes, favor consultar o Escritório de Administração Habitacional da jurisdição competente.**

2. A inscrição anual (Geral•Bem-estar social•Morar nas proximidades) diz respeito as habitações disponíveis atualmente ou as que podem ter vaga no futuro.

Para que seja possível alugar a habitação é necessário efetuar a inscrição no sistema de "Ordem de chegada".

☞ Esteja ciente sobre o tempo que pode levar para determinadas habitações.

3. Solicitamos a sua compreensão no que diz respeito as habitações disponíveis na lista. Por se tratarem de construções de vários anos atrás, **há possibilidade de existência de casos impossíveis de reparos, entre outros, como manchas nas paredes**, por exemplo.

- Será efetuada uma avaliação para aprovação, somente após a apresentação de todos os documentos. Portanto, podem haver casos de diferença na ocasião de uma prévia consulta com a avaliação final.

## Modo de inscrição

Para a inscrição anual (ordem de chegada), somente será aceita 1 classificação da inscrição por família.

**Apresentar pessoalmente no escritório da jurisdição** (vide págs.49•50), o **formulário de inscrição preenchido** (vide págs.23•24) e **anexar os documentos necessários** (vide págs.17~19). Há determinados casos para a inscrição da classificação de Bem-estar social, as quais podem ser efetuadas via correio.

Inscrição para a classificação de bem-estar social

- Famílias de pais/mães solteiros(as)•Idosos•Deficientes físicos/mentais, cujas certidões qualificadas não sejam declaradas, tais como, comprovante de residência familiar (Jumin-hyo), favor dirigir-se ao órgão de Assistência Social do Município ou do Bairro em caso de residentes da Cidade de Nagoya.
  - Famílias com deficientes psíquicos, cujas certidões qualificadas não sejam declaradas, favor dirigir-se ao setor de Assistência Social do Município ou ao Centro de Saúde do Bairro em caso de residentes da Cidade de Nagoya.
- Nestes casos, utilizar o formulário de inscrição para a Habitação da Província (Ken-ei Jyutaku) para adquirir a qualificação.

**No primeiro dia da inscrição, caso o número de candidatos para uma determinada habitação seja grande, será efetuado um sorteio para definir a ordem de inscrição. Este sorteio será para os candidatos, os quais estiverem presentes entre 9:00h~9:10h, independente do candidato chegar no local antes das 9:00h.**

Para os candidatos que chegarem após às 9:10h no primeiro dia da inscrição, a recepção da inscrição seguirá o processo normal de ordem de chegada.

Estejam cientes de que a prioridade será o comparecimento pessoal em relação ao envio via correio para a inscrição da classificação de Bem-estar social.

- ① Não serão aceitas inscrições via correio para a "Classificação Geral" ou "Morar nas proximidades".
- ② Aconselhamos comparecer pessoalmente para efetuar a inscrição.
- ③ Não é possível a escolha do prédio (bloco) ou o andar ou o número do apartamento.
- ④ Verificar o local de recepção da inscrição de acordo com a jurisdição da habitação (vide as págs. 49•50)
- ⑤ Não é possível alterar a habitação após ter efetuado a inscrição.
- ⑥ Efetuar a inscrição juntos, em caso de 2 famílias (pais e filhos) desejarem se inscrever na classificação "Morar nas proximidades". Em caso, de uma das famílias não atender os requisitos necessários, a inscrição da outra família também não será aceita.

Se prohíbe tener mascotas como perros, gatos o pájaros en las viviendas de la Prefectura de Aichi.  
 En caso de solicitar de las viviendas de Aichi, tener en cuenta esta reglamentación de convivencia.  
 (excepto los perros lazarillos)

## Resumen de convocatoria

スペイン語 Español

|                               | Categoría de convocatoria     |                             | Objetos de convocatoria  |
|-------------------------------|-------------------------------|-----------------------------|--|
|                               | Convocatoria permanente       | Viviendas públicas normales | requisito generales  |
| requisito servicios sociales  |                               |                             | Familias de madres solas, con personas de 3º edad, con personas física o mentalmente discapacitada o con niños bajo su tutela que residen en la Prefectura de Aichi. |
| requisito convivencia cercana |                               |                             | Familias en las cuales padres e hijos viven separados y quieren vivir más cerca.   |
|                               | Viviendas públicas especiales |                             | Personas que no pueden solicitar viviendas públicas por superar los 158,000 yenes mensuales de ingreso familiar.   |

\* Verse la pagina de 8 a 10 para cada requisito de los solicitantes.

● **Plazo de inscripción : 2/agosto/2021 (lunes) ~ 30/noviembre/2021 (martes)**

● **Horario de inscripción : de las 9:00 a las 17:15 \*excepto los sábados, domingos y días feriados**

1. En cuanto a las viviendas convocadas (números limitados), aceptamos solicitudes por orden de llegada para la categoría **Generales o de Servicios Sociales. Terminaremos de aceptar las solicitudes al completar los números de convocatoria. Sin embargo, pueden ocurrir casos de nuevas casas vacías que pueden convocar. Preguntar más detalles a la oficina de su sección correspondiente.**
2. En cuanto a la convocatoria permanente (generales, servicios sociales, convivencia cercana), aceptamos la inscripción por orden de llegada sobre las casas actualmente deshabilitadas o posiblemente deshabilitadas en el futuro.  
 En caso de desocupar la casa, se podrá instalar de acuerdo con el orden de inscripción.  
 ☞ Por consiguiente, tener en cuenta que hay casos que tarde bastante tiempo hasta que lleve a ocupar su vivienda.
3. Dichas viviendas que están en la lista para ser convocadas llevan varios años desde su construcción, **por lo tanto tienen ciertas manchas en la pared y otros desperfectos, cuyas reparaciones no son factibles.**

● Una vez que se presentan todos los documentos, se juzgarán finalmente si un solicitante está calificado o no. No podemos decidir solo con las preguntas o documentos parciales. No se coinciden siempre la respuesta en la consulta y la decisión final.

## Manera de inscripción

En convocatoria permanente (aceptamos por orden de llegada) una familia poder solicitar una vivienda en una categoría.

Llenar en la **solicitud** (verse en la pagina 23 y 24), adjuntar los **documentos necesarios** (verse en la pagina 17~19).

**Traer directamente** (en algunos casos de la categoría del servicios sociales, poder enviar por correo) al lugar de recepción (verse en la pagina 49 y 50).

En caso de que solicite para servicios sociales, si corresponde a los siguientes casos, deber recibir el certificado de calificación en el formulario de suscripción de las viviendas publicas en el siguiente lugar.

- En caso de que no pueda confirmar la calificación con el certificado de residencia de toda la familia o libros de certificados oficiales, familias madres solas y padres solos, con personas de 3º edad, con personas física o mentalmente discapacitada deber acudir a la oficina del servicios sociales correspondientes (oficinas de cada distrito para los residentes de Nagoya)
- En caso de no pueda confirmar la calificación con los libros oficiales, familias con personas mentalmente discapacitada deber acudir al centro de los servicios sociales correspondientes (Centro de Sanidad / *Hokenjo* para los residents de Nagoya)

**En caso de que en el primer día que lleguen varios solicitantes a la recepción de vivienda, haremos el sorteo para determinar el orden de solicitud. Poder hacer sorteo las personas que lleguen entre las 9:00 y 9:10 de la mañana a la recepción en el primer día. Trataremos imparcialmente a las personas que hayan esperado antes de las 9:00 y a las que lleguen hasta las 9:10.**

Los que lleguen después de las 9:10 inscribir por orden de llegada.

Sobre la solicitud de la categoría servicios sociales

En caso de los documentos mandados por correo, atenderemos a los que venir primero a la recepción.

- ① No aceptar inscripciones de categoría general o de convivencia por correo independientemente de las razones argumentadas.
- ② Les recomendamos que venir a la recepción un solicitante o su familiar.
- ③ Al inscribirse, no poder designar el número del edificio, piso y habitación.
- ④ Tener en cuenta que de acuerdo a la vivienda solicitada, variará el lugar de recepción de la inscripción. (Verse en la página 49y 50)
- ⑤ No poder cambiar la vivienda después de haber solicitado.
- ⑥ En caso de que dos familias soliciten a la categoría de convivencia cercana, presentar sus solicitudes a la vez. En dicho caso, si una familia no se califica, la otra no poder inscribirse.

## 募集概要

中国語 中文

| 随时募集<br>住户入住 | 申请分类       |                                       | 募集对象   |
|--------------|------------|---------------------------------------|--------|
|              | 普通县营<br>住宅 | 一般对象                                  | 面向一般家庭 |
| 福利对象         |            | 在爱知县内居住的母子家庭,高龄者家庭,身心残疾人家庭,育儿家庭等的人员   |        |
| 近邻对象         |            | 现在分开居住,希望搬到父母或子女家附近居住的人员              |        |
| 特别县营住宅       |            | 因家庭收入超过15万8千日元(月收入金额),无法申请以上普通县营住宅的人员 |        |

※ 请确认各申请分类的申请资格。(参照8~10页)

● 申请受理时期 2021年8月2日(星期一)~2021年11月30日(星期二)

● 申请受理时间 上午9点~下午5点15分 ※星期六·星期日·节假日除外。

- 参与募集的住宅(户数有限)针对一般对象或福利对象按照申请的先后顺序依次受理,达到募集户数便结束受理,但可能有新追加的住宅等情况,详情请向管辖住宅的管理事务所或支所咨询。
- 随时募集住户入住(一般对象,福利对象,近邻对象)针对现在有空房的住宅以及今后预计可能出现空房的住宅按照申请的先后顺序受理,一旦出现空房时按照受理的先后顺序入住,即“等待空房”。  
因此,有些住宅由申请到入住可能会需要很长的时间。敬请谅解。
- 募集一览表上列出的募集住宅,建成后已有一定年数,可能存在墙壁有污垢等难以修复的情况,请事先理解。

- 是否具有申请资格,需要在您提交所有资料之后才能做最终判断。  
在咨询时,大多是口头或针对部分资料而进行询问,可能无法判断是否能够受理。  
因此,在日后提交审查材料时,可能会与在咨询时的判定不同。

## 申请方法

随时募集住户入住(按先后顺序受理)的申请,各申请分类每户家庭只可申请一处住宅。

请填写好申请表上的所需项目(参照23·24页),并附上必要的文件(参照17~19页),请直接拿到受理地点(参照49·50页)提交(仅限于福利对象的申请可以邮寄)。

另外,作为福利对象申请的、

- 母子家庭,父子家庭,高龄者家庭,身体残疾者家庭,认知障碍者家庭的成员,在记载家庭全员的住民票,各类官方发行的证明手册,无法确认资格的情况时,请到管辖居住地区的市福祉事务所(名古屋市内居住的请到区福祉事务所),或町村政府的福祉担当课
  - 精神障碍者家庭的成员,在各类官方发行的证明手册,无法确认资格的情况时,请到管辖居住地区的市町村政府的福祉担当课(名古屋市内居住的请到区福祉事务所)
- 领取县营住宅入住申请书所需的资格证明。

申请受理第一天如果同一住宅有多人申请时,将抽签决定申请顺序。

以申请受理第一天上午9点至9点10分之间在受理地点集合的人员作为参加抽签的对象。

(上午9点以前到场的人员与9点10分前到场的人员同样对待,不存在先后顺序上的优劣。)

申请受理第一天的上午9点10分以后到场的人员,按照先后顺序受理申请。

有关福利对象的申请

采用邮寄申请时,请注意,在受理顺序上,直接到受理地点进行申请的人员优先排序。

- ① 无论任何理由,一概不予受理一般对象,近邻对象的邮寄申请。
- ② 请尽量由申请者本人或亲属来受理地点申请。
- ③ 申请时不能指定栋,楼层,房间号等。
- ④ 依据住宅所在地区不同,申请受理地点也不相同。请注意。(参照49·50页)
- ⑤ 申请受理后不能变更所申请的住宅。
- ⑥ 参加近邻对象募集的两个家庭在申请时,请同时提交申请资料。另外,如果此时有一方家庭不满足申请资格,则另一方也不能申请。

Notice to the prospective applicants of Prefectural Public Housing:  
 Except for guide dogs (and other service animals) for people with disabilities,  
 keeping pets (dogs, cats or birds) is strictly prohibited!

## General Guide for Applications

英語 English

| Applications Accepted Throughout the Year | Application Categories   |  | Eligible Applicants |
|---|--|--|---------------------|
|   | Standard Prefectural Public Housing  | General  | General Households  |
| Welfare                                   |  | The households of single parents, elderly, mentally or physically handicapped, raising children and / or those in similar circumstances residing in Aichi Prefecture |                     |
| Closer Living Arrangement                 |  | Households of parents and adult children wishing to reside closer to each other  |                     |
| Special Prefectural Public Housing        | Households with not eligible to apply for the Standard Prefectural Public Housing with monthly household income exceeding 158,000 yen. |  |                     |

\* For detailed information of eligibility, please check pages 8-10

● **Application Period: Aug. 2, 2021 (Monday) – Nov.30, 2021 (Tuesday)**

● **Submission Hours: 9:00-17:15 (\*Except for Saturdays, Sundays and national holidays)**

- The number of available housing units in the General and Welfare categories is limited. Applications are accepted in the order of submissions. Once all the available housing units are distributed, the reception of applications will be closed. However, there may be new units become available. For more details, please consult the Housing Administration Office.**
- Regular applications for Standard Prefectural Housing (General; Welfare; Closer Living Arrangement) are accepted throughout the year. When the units of desired types or locations are not available, the application is placed on a waiting list.  
 Please be aware that it may take a considerable amount of time before the availability of the units!
- Prefectural housings currently accepting applications are listed on the Available Housing List. Be aware that these are relatively old buildings in old conditions (**stains on walls etc.**), and that most of them will not be repaired.

● After the submission of all documents, the applications will be checked for eligibility. Assessment provided before submitting of all documents is for your information only and not binding. It may differ from the final decision.

## How to Apply

Applications will be accepted in the order of submission, one housing unit per household for each category.

Please fill out the **application form** (see pp. 23-24), attach all **required documents** (pp. 17-19) and **bring them to the appropriate counter** (pp. 49-50). (Only those applying in the Welfare category may send their applications by mail).

In addition, applicants for the Welfare Category should bring following certificates of eligibility for the Application to the Prefectural housing:

- Members of following households: single parent, elderly, mentally or physically handicapped: if the eligibility of all household members cannot be confirmed through official copy of the family register or various public identification documents, the certificate of eligibility should be received at the Municipal Welfare Office of the present residence (in case of Nagoya City residents, at the Welfare Office at the Ward Office)
- Members of the household in the mentally handicapped: if the eligibility of cannot be confirmed through various public identification documents, the certificate of eligibility should be received at Municipal Welfare Office of the present residence (in case of Nagoya City residents, at the Health Center of the Ward Office)

**Depending on the number of applicants at the reception counter, lots drawing to determine the order of accepting applications may be performed. The drawing will be performed on the first day of accepting applications. All those who arrive both before 9:00 and between 9:00 and 9:10 will take part in the drawing – regardless of the order of arrival. Those who arrive after 9:10 will be accepted in the order of arrival.**

Regarding the Application in the "Welfare" Category:

Please note that the mailed applications will be considered only after all brought-in applications are accepted.

- Mailed applications in the General and Closer Living Arrangements categories will NOT be accepted, regardless of the reason.
- Whenever possible, it is strongly recommended to bring the applications in person or through a family member.
- Requests for specific apartment building number, floor, or apartment number will not be accepted.
- Applications for different housing units are made at different locations: please make sure you are applying at the appropriate reception counter. (see pages 49 and 50)
- Once the application is accepted, the building choice will not be changed.
- When parents and adult children are applying at the same time for the Closer Living Arrangement category, all documents should be submitted together. In such cases, if one application is rejected, the other will automatically be rejected, too.



# 申込資格

## 【一般向（普通県営住宅）】 **単身者の方は申込みできません。**

### 1 現に同居し、又は同居しようとする親族（内縁関係にある方及び婚約者を含む）があること。

- ① 親族とは民法上の親族を意味します。
- ② 内縁関係にある方は、住民票に「未届（内縁）の妻（夫）」と記載されており、戸籍謄本でもほかに婚姻関係がないことが確認できる場合は申込みできます。（続柄欄の記載が「同居人」の場合は申込みできません。）
- ③ 離婚調停中（家庭裁判所発行の事件係属証明書等が必要）や、高齢者施設への入所（入所証明等が必要）などの理由がない限り、**夫婦を分割して申込むことはできません。**（正式離婚前の別居中の状態での申込み等はできません。）詳しくは住宅管理事務所・支所等へご相談ください。
- ④ 配偶者から暴力を受けているDV被害者世帯（戸籍上、夫婦でも申込みできます。18ページに記載されている証明が必要です。）
- ⑤ 不自然に家族を分割する場合や、不自然な寄り合い世帯及び税法上の扶養義務がない親族等で構成された世帯は原則申込みできません。

例：兄弟姉妹（両親死亡等の場合を除く。）での申込み 例：おじ、甥、いとこ等との申込み 例：友人・知人同士での申込み

- ⑥ 出生や死亡の場合を除き、申込後の同居親族の変更や婚約の解消や変更があった場合は申込みを無効とします。（死亡等により、単身者となった場合は入居の資格を失います。）
- ⑦ 県が定める入居指定日から**1か月以内に、申込書記載の本人及び同居する家族全員が入居できる方でないと申込みできません。**

なお、婚約により申込みされた方は、入居指定日から1か月以内に申込家族のうち1名は必ず入居し、3か月以内には、申込家族全員が引越しを完了して居住していただきます。

（入居後、世帯全員の住民票の写しを提出していただきます。婚約者の方は婚姻届手続き終了後の住民票の写しを提出してください。）

### 2 現に住宅に困窮していることが明らかなこと。

申込者本人及び同居予定者の中に**持ち家（自家所有者・共有名義含む）の方がいる場合は原則申込みできません。**（売却や競売等により、持ち家（自家所有者）でなくなることが証明できる場合を除く。）

### 3 愛知県県営住宅条例に定める収入基準に適合していること。

- ① 申込家族のうち、申込日現在で収入のある方全員の合計総所得が、収入基準の計算対象となります。
- ② 婚約者の方を除き、申込日現在で収入のある方を退職予定での無職無収入とした申込みはできません。

### 4 申込者（同居親族を含む）が暴力団員でないこと。

ここでいう暴力団員とは「暴力団員による不当な行為の防止等に関する法律」第2条第6号に規定する暴力団員をいいます。暴力団員と判明した場合、申込みをお断りします。

なお、暴力団員であるか否かの確認のため、愛知県警察本部に照会することがあります。

### 5 県営住宅に係る未納の家賃、損害賠償金その他県営住宅賃貸借契約から生ずる債務がないこと。

同居予定者を含む全ての者（県営住宅の退去者を含む）を対象とします。

## 【一般向（特別県営住宅）】

### 1 一般向（普通県営住宅）申込資格の**1 2 4 5**に該当していること。

### 2 県営住宅管理規則に定める収入基準に適合していること。

# 申込資格

【福祉向】 **単身者の方は申込みできません。**

**1** 現在愛知県内に居住されており、なおかつ下表にかかげる世帯の方（ただし、※印世帯は除く。）

**2** 前ページの一般向（普通県営住宅）申込資格の①・②・③・④・⑤に該当していること。

| 世帯区分  | 要件  |
|---|---|
| 母子世帯  | 母子及び父子並びに寡婦福祉法に規定する「配偶者のない女子」または「配偶者のない男子」であって、現に20歳未満の子を扶養している世帯です。  |
| 父子世帯  | (同居家族のうちに20歳以上で、かつ、経常的収入を得る職業についている方がいる世帯は除きます。)*10ページの「福祉向に申込みできる母(父)子世帯の一例」参照   |
| 高齢者世帯                                       | 申込者自身が60歳以上の世帯(家族は、その配偶者又は18歳未満又は56歳以上の親族の方)です。   |
| 心身障害者世帯                                     | 申込者本人又は同居する家族の中に中度(B・3度)以上の知的障害、2級以上の精神障害、4級以上の障害がある身体障害者、又は恩給法別表第1号表の3第1款症以上の障害がある戦傷病者のいる世帯です。   |
| 多子世帯  | 3人以上の18歳未満の子と同居しようとする世帯です。  |
| 子育て世帯                                       | 小学校就学の始期に達するまでの子と同居しようとする世帯です。  |
| 新婚世帯  | 配偶者との年齢の合計が70歳以下である者で、次のいずれかに該当する世帯です。<br>・婚姻の日後1年以内の世帯<br>・婚姻の届出をしていないが事実上婚姻関係と同様の事情にある者と同居を開始した日<br>後1年以内の世帯<br>・婚姻の届出しようとする日から4か月以内の者  |
| DV被害者世帯                                     | 配偶者からの暴力の防止及び被害者の保護等に関する法律(平成13年法律第31号)第1条第2項に規定する被害者(同法第28条の2に規定する関係にある相手からの暴力を受けた者を含む。)で、愛知県女性相談センター、愛知県内の婦人保護施設及び母子生活支援施設による保護等が終了した日から起算して5年を経過していない世帯(関係機関に相談しただけで実際に施設で保護を受けていない場合は、ここでいうDV被害者世帯に該当しません。)、又は裁判所による保護命令の申立てを行った方を含む世帯で、当該命令が効力を生じた日から起算して5年を経過していない世帯です。 |
| 犯罪被害者等世帯                                    | 犯罪被害者等基本法(平成16年法律第161号)第2条第2項に規定する犯罪被害者等世帯(DV被害者世帯を除く。)で、犯罪等の影響により収入が著しく減少したことにより、現在居住している住宅に居住し続けることが困難となったと認められる世帯、又は現に居住している住宅若しくはその付近において犯罪等が行われたことにより、当該住宅に居住し続けることが困難となったと認められる世帯で、被害発生日から起算して5年を経過していない世帯です。   |
| 道路事業等の施行に伴う移転対象者世帯                          | 一般国道(高速自動車国道は除く。)並びに都道府県道又は河川法(2級河川以上)に定める河川に関する事業の用に供する土地に居住し立ち退きが必要な世帯です。   |
| ※独立行政法人都市再生機構又は、地方住宅供給公社の賃貸住宅の建替えに伴う移転対象者世帯 | 建替事業に伴い移転を求められている入居者で、建替後賃貸住宅の最終月額家賃が当該世帯の総収入月額額の0.3を乗じた額を超え、かつ、現に居住する住宅の月額家賃に比して著しく高いため、家賃負担が困難となる世帯です。  |
| ※離職退去者世帯                                    | 解雇又は期限の定めのある労働契約の更新拒否により、現に居住している住宅から退去を余儀なくされることとなる者又は居住する住宅から退去を余儀なくされた者で、離職の日から起算して5年を経過していない方の世帯です。   |
| 原子爆弾被爆者世帯                                   | 家族の中(同居家族)に被爆者健康手帳を所持し、かつ厚生労働大臣の認定を受けた方か、被爆者に対する援護に関する法律施行規則第51条各号に掲げる障害を伴う疾病にかかっている方のいる世帯です。   |
| ※ハンセン病療養所入所者等世帯                             | ハンセン病療養所入所者等に対する補償金の支給等に関する法律(平成13年法律第63号)第2条に規定するハンセン病療養所入所者等のいる世帯です。<br><b>単身者の方でも申込みできる住宅があります。</b>  |
| 歴史的社会的理由により生活環境等の安定向上が阻害されている地域に居住する世帯      | 同左  |
| 炭鉱離職者世帯                                     | 炭鉱離職者の方で、現在雇用促進住宅に居住している方、又は公共職業安定所の紹介により就職してから2年を経過していない方の世帯です。  |
| ※引揚者世帯                                      | 海外からの引揚者で、本邦に引き揚げた日から5年未満の方がいる世帯です。   |

## 福祉向に申込みできる母(父)子世帯の一例

|   |   |   |  |
|---|---|---|--|
| ○ 申込みできます<br>本人(40歳)収入有<br>長男(18歳)収入無               | × 申込みできません<br>本人(40歳)収入有<br>長男(18歳)収入有              | ○ 申込みできます<br>本人(40歳)収入有<br>長女(21歳)収入無<br>長男(18歳)収入無 | × 申込みできません<br>本人(40歳)収入有<br>長女(21歳)収入有<br>長男(18歳)収入無 |
| ○ 申込みできます<br>本人(40歳)収入有<br>長女(18歳)収入無<br>次男(15歳)収入無 | ○ 申込みできます<br>本人(40歳)収入有<br>長女(18歳)収入有<br>次男(15歳)収入無 | ○ 申込みできます<br>本人(40歳)収入有 本人の親(68歳)収入無<br>長女(18歳)収入無  |  |

注1:この場合の収入とは、課税される収入のことをいいます。

注2:離婚はしていないが、夫(妻)とは別居している場合は申込みできません。(夫(妻)が行方不明であることが証明できる場合等を除きます。)

注3:福祉向該当世帯では、胎児を母子世帯、多子世帯や子育て世帯の同居親族に含めることはできません。

## 【近居向】

### 1 近居を希望される親世帯と、その子世帯などが次の①、②全てに該当すること。

- ① 親世帯が60歳以上の世帯(家族は、その配偶者又は18歳未満又は56歳以上の親族の方)又は60歳以上の単身者世帯であること。
- ② 親世帯とその子世帯の距離が、おおむね2km以内となる県営住宅に、一方又は両方の申込みであること。

例1:子が近くの県営住宅に親を呼び寄せたい、又は親が近くの県営住宅に子を呼び寄せたい。

例2:親と子が、同じ県営住宅に別々に入居したい、あるいは、その距離がおおむね2km以内の別々の県営住宅に入居したい。

### 2 次の各世帯の要件に該当すること。

#### 〈家族で申込みをする方〉

8ページの一般向(普通県営住宅)申込資格の①・②・③・④・⑤に該当していること。

(ただし、離婚調停中であっても、夫婦を分割して申込むことはできません。)

#### 〈単身で申込みをする方〉

- ① 単身者(親世帯)であり、8ページの一般向(普通県営住宅)申込資格の②・③・④・⑤に該当していること。
  - 県が定める入居指定日から1か月以内に入居できない方は申込みができません。
  - 一部例外を除いて、夫婦を分割しての申込みはできません。
- ② 日常生活に支障のない程度に健常であること、又は介護が必要な方は常時介護を受けることができること。

日常生活において常時介護を必要とする方で、居室においてこれを受けることができない方、又は受けることが困難であると認められる方は申込みはできません。

(入居の申込みをした方に、面接及び介護の内容について調査することがありますのでご承知ください。)

# 住宅の家賃について

- 1 普通県営住宅に申込みされた方の家賃は、同じ住宅、同じ広さでも同居する世帯全員の合計所得又は扶養親族数等により世帯別にそれぞれ異なります。
- 2 毎年同居する親族全員の収入を申告していただき、その収入により家賃を決定します。  
(毎年家賃が変わる場合があります。)
- 3 家賃は住宅の建設されている地域、部屋の専用床面積、建設されてからの経過年数などにより決定された「応益係数」に「家賃算定基礎額」を乗じた額です。
- 4 入居後、公営住宅法に定める**収入超過者になられた方の家賃制度**について  
公営住宅法に定める一定の所得月額以下の方、又は入居後3年を経過していない方は、本来の家賃計算式(下記の計算方法)による家賃となります。  
**入居後3年を経過**し、公営住宅法に定める一定の所得月額を超える方は**収入超過者**と認定され、家賃が入居されている住宅の**近傍同種家賃(民間賃貸住宅並の市場家賃)**になる場合があります。  
近傍同種家賃は同じような住宅であっても、その住宅の建設工事費等により家賃が異なる場合があります。  
また、県営住宅に**入居後5年を経過**されている方で**高額所得者に決定された方には、住宅の明渡請求をすることがあります。**  
この場合、明渡期限経過後も住宅を退去しない場合は退去するまで近傍同種家賃の**2倍の損害金**をお支払いいただくことになります。

## 1 所得区分表(原則階層 一般世帯の方が申込みできる所得月額)

| 所得区分 | 所得月額                   | 家賃算定基礎額 |
|------|------------------------|---------|
| I    | 104,000円以下             | 34,400円 |
| II   | 104,000円を超え 123,000円以下 | 39,700円 |
| III  | 123,000円を超え 139,000円以下 | 45,400円 |
| IV   | 139,000円を超え 158,000円以下 | 51,200円 |

## 2 所得区分表(裁量階層(12ページ参照)に該当する世帯の方は、下記所得月額まで申込みできます。)

| 所得区分 | 所得月額                   | 家賃算定基礎額 |
|------|------------------------|---------|
| V    | 158,000円を超え 186,000円以下 | 58,500円 |
| VI   | 186,000円を超え 214,000円以下 | 67,500円 |

**【所得月額の算出のしかた】**(12・13ページ参照)により算出された、所得月額を上記所得区分と比較し所得区分を決定します。その後、住戸ごとに決定している金額が家賃となります。そのため、毎年入居者の方に収入の申告をしていただくことになります。※所得月額区分等は毎年変わることがあります。

# 入居収入基準

## 【収入の基準】

申込資格の収入基準は「所得月額」（下記参照）によって判定します。ただし、申込家族の中で収入のある方が1人で、その収入が給与所得又は事業所得等であり、特別控除（13ページ表3参照）に該当する方がいない場合は、「所得月額」の計算をすることなく、14・15ページの収入基準早見表により申込資格の有無及び所得月額区分が判定できます。

|      |      |            |      |      |                          |
|------|------|------------|------|------|--------------------------|
| 普通県営 | 原則階層 | 裁量階層       | 特別県営 | 所得月額 | 158,000円以上<br>487,000円以下 |
|      | 所得月額 | 158,000円以下 |      | 所得月額 | 214,000円以下               |

## 【裁量階層について】

下記条件に該当する世帯の方は上記の裁量階層の所得月額まで申込みできます。

- 1 高齢者世帯**  
申込日現在申込者自身が60歳以上の方であり、かつ同居者のいずれもが60歳以上又は18歳未満の親族の方である場合
- 2 心身障害者世帯**  
申込者本人又は同居する家族に中度（B・3度）以上の知的障害、2級以上の精神障害、4級以上の身体障害のある方、又は恩給法別表第1号表の2の特別項症から第6項症まで、又は同法別表第1号表の3第1款症の障害がある戦傷病者のいる世帯
- 3 子育て世帯**  
小学校就学の始期に達するまでの子と同居しようとする世帯
- 4 ハンセン病療養所入居者等世帯**  
申込者本人又は同居する家族に平成8年3月31日までに国立ハンセン病療養所又は私立ハンセン病療養所に入所していた方のいる世帯
- 5 原爆被爆者世帯**  
申込者本人又は同居する家族に原子爆弾被爆者に対する援護に関する法律第11条第1項の規定による厚生労働大臣の認定を受けている方のいる世帯
- 6 引揚者世帯**  
海外からの引揚者で本邦に引き揚げた日から5年未満の方がいる世帯（引揚証明書の交付を受けている）

## 【所得月額の算出のしかた】

入居資格の有無、区分を判定する根拠である「所得月額」とは、国の定めたまりに基づいて算出したものです。一般に言われる“手取り”などとは異なります。

下の計算の順序にしたがってあなたの世帯の「所得月額」を算出してください。

1. 申込家族全員の年間総所得金額を対象とします。（前年1月2日以降に転職等をされた方で、収入等の証明の期間が1年未満の方は、1年間に換算します。）
2. 各々の年間総所得金額から個別の特別控除額を控除し合算します。
3. 合算した金額から一般控除額及びその他の特別控除額を控除した後、12で除し所得月額を算出します。

## 算式

|  |   |  |  |   |           |
|--|---|--|--|---|-----------|
| <b>年間総所得金額</b><br>給与所得者の方は表1により算出した金額<br><small>※注1 所得金額調整控除</small> | <b>基礎控除<br/>振替分</b><br>10万円<br><small>※注2</small> | <b>個別の特別控除</b><br>ひとり親 35万円<br>寡婦 27万円<br><small>※注3</small> | <b>一般控除</b><br>38万円<br>×<br>同居親族数<br>又は<br>扶養親族数 | <b>その他の特別控除</b><br>障害者 27万円<br>特別障害者 40万円<br>16歳以上23歳未満の者に係る扶養親族 25万円<br>老人扶養親族 10万円<br>各々×対象者数 | $\div 12$ |
|--|---|--|--|---|-----------|

収入のある方が2人以上いる場合には、上記の算式で各々計算し（マイナスのときは0とする。）出た金額を合算した金額

※注1 給与所得と年金所得の双方を有する場合、租税特別措置法により、所得金額調整控除として最大10万円控除となります。  
 ※注2 個人事業主（自営業者等）の方は上記算式の基礎控除振替分はありません。 ※注3 ひとり親と寡婦の併用はできません。

計算した所得月額による申込資格は次のとおりです。

| 普通県営 | 所得区分                   | 所得月額                   | 所得区分                   | 所得月額                   |
|------|------------------------|------------------------|------------------------|------------------------|
|      | I                      | 104,000円以下             | IV                     | 139,000円を超え、158,000円以下 |
|      | II                     | 104,000円を超え、123,000円以下 | V                      | 158,000円を超え、186,000円以下 |
| III  | 123,000円を超え、139,000円以下 | VI                     | 186,000円を超え、214,000円以下 |                        |

Ⅴ Ⅵ に該当する申込世帯には一定の条件が必要となります。（上記【裁量階層について】参照）

| 特別県営 | 所得月額                  |
|------|-----------------------|
|      | 158,000円以上、487,000円以下 |

（所得月額が158,000円に満たない方でも（123,000円以上）入居が可能となる場合が）ありますので、詳細については各住宅管理事務所又は支所等にお問い合わせください。

# 【年間総所得金額算出のしかた】

## 表1 公的年金以外の場合

| 年間総収入金額               | 年間総所得金額        | 年間総収入金額                | 年間総所得金額                        |
|-----------------------|----------------|------------------------|--------------------------------|
| 1円～ 550,999円          | 0円             | 1,628,000円～ 1,799,999円 | (注) $A \times 0.6 + 100,000$ 円 |
| 551,000円～1,618,999円   | 総収入金額－550,000円 | 1,800,000円～ 3,599,999円 | (注) $A \times 0.7 - 80,000$ 円  |
| 1,619,000円～1,619,999円 | 1,069,000円     | 3,600,000円～ 6,599,999円 | (注) $A \times 0.8 - 440,000$ 円 |
| 1,620,000円～1,621,999円 | 1,070,000円     | 6,600,000円～ 8,499,999円 | 総収入金額×0.9－1,100,000円※          |
| 1,622,000円～1,623,999円 | 1,072,000円     | 8,500,000円～            | 総収入金額－1,950,000円               |
| 1,624,000円～1,627,999円 | 1,074,000円     |                        |                                |

※小数点以下は切り捨て

○年間総所得金額の計算方法は、法律の改正により変更となる場合があります。

(注) Aの計算は、 $\frac{\text{年間総収入金額}}{4,000} = \text{□} \text{ (小数点以下は切り捨て)} \rightarrow \text{□} \times 4,000 = A$

(例:  $\frac{2,671,666 \text{円 (年間総収入金額)}}{4,000} = 667.9165 \rightarrow 667 \times 4,000 = 2,668,000 \text{円 (A)}$ )

└─── 切り捨て

## 表2 公的年金の場合

| 65歳未満の方          |                         | 65歳以上の方          |                         |
|------------------|-------------------------|------------------|-------------------------|
| 年間総収入金額          | 年間総所得金額                 | 年間総収入金額          | 年間総所得金額                 |
| 130万円未満          | 公的年金総収入－600,000円        | 330万円未満          | 公的年金総収入－1,100,000円      |
| 130万円以上410万円未満   | 公的年金総収入×0.75－275,000円   | 330万円以上410万円未満   | 公的年金総収入×0.75－275,000円   |
| 410万円以上770万円未満   | 公的年金総収入×0.85－685,000円   | 410万円以上770万円未満   | 公的年金総収入×0.85－685,000円   |
| 770万円以上1,000万円未満 | 公的年金総収入×0.95－1,455,000円 | 770万円以上1,000万円未満 | 公的年金総収入×0.95－1,455,000円 |
| 1,000万円以上        | 公的年金総収入－1,955,000円      | 1,000万円以上        | 公的年金総収入－1,955,000円      |

(注) 遺族年金、障害年金などの課税されない所得は、収入基準の計算対象とはなりません。

(注) 公的年金を受給されている方で公的年金以外の合計所得金額が1,000万円を超える場合は、控除額が変わります。

## 表3 収入計算で控除する金額

●年間総所得金額から次の額を控除します。

| 区分          | 控除項目                      | 控除対象者  | 控除額              |               |
|-------------|---------------------------|--|------------------|---------------|
| 一般控除        | 同居親族控除                    | 申込家族のうち申込者以外の方   | 1人につき<br>38万円    |               |
|             | 扶養親族控除                    | 申込家族には入っていないが、 <b>所得税法上の扶養親族の対象として認められている方</b><br>(仕送りをしていだけでは扶養家族にならない場合があります。)   |                  |               |
| 個別の特別控除     | ひとり親控除                    | ・離婚した後、婚姻していないか、配偶者と死別したのち婚姻していない者で生計を一にする子(注1)を有し、合計所得金額が500万円以下の方<br>・配偶者の生死が不明又は、婚姻によらないで母(父)になった女子(男子)で、その者と生計を一にする子(注1)を有し、合計所得金額が500万円以下の方 | その人の所得から<br>35万円 |               |
|             | か 寡 婦 控 除                 | ・夫と離婚したのち婚姻していない方で子以外の扶養家族を有し合計所得金額が500万円以下の方<br>・夫と死別したのち婚姻していないか、夫の生死が不明の方で合計所得金額が500万円以下の方  | その人の所得から<br>27万円 |               |
| その他の特別控除    | 障害者控除                     | 身体障害者手帳  | 3～6級             | 1人につき<br>27万円 |
|             |                           | 精神障害者保健福祉手帳  | 2・3級             |               |
|             |                           | 愛護手帳   | 3・4度             |               |
|             |                           | 療育手帳   | B・C              |               |
|             |                           | 戦傷病者手帳   | 第4項症～第4目症        |               |
|             | 特別障害者控除                   | 身体障害者手帳  | 1・2級             | 1人につき<br>40万円 |
| 精神障害者保健福祉手帳 |                           | 1級   |                  |               |
| 愛護手帳        |                           | 1・2度   |                  |               |
| 療育手帳        |                           | A  |                  |               |
|             | 戦傷病者手帳                    | 特別項症～第3項症  |                  |               |
|             | 被爆者健康手帳所持者のうち、厚生労働大臣の認定患者 |  |                  |               |
|             | 16歳以上23歳未満の者に係る扶養親族控除     | 一般控除対象者の中で年齢16歳以上23歳未満の方で、 <b>扶養親族と認められている方</b><br>(配偶者は除く。)   | 1人につき<br>25万円    |               |
|             | 老人扶養親族控除                  | 一般控除対象者の中で年齢70歳以上の方で、 <b>扶養親族と認められている方</b>   | 1人につき<br>10万円    |               |

※婚約者の方は、同居親族に含みます。年齢は、申込日現在での満年齢とします。

※控除の内容、金額については、法律の改正により変更される場合があります。

注1 この場合の子は、その年分の総所得金額等が48万円以下で、他の人の同一生計配偶者や扶養親族でない人に限られます。

# 収入基準早見表

申込資格の収入基準は「所得月額」(12ページ参照)によって判定します。

ただし、申込家族の中で収入のある方が1人で、その収入が給与所得又は事業所得等であり、特別控除(13ページ表3参照)に該当する方がいない場合は、「所得月額」の計算をすることなく、下記の収入基準早見表により申込資格の有無及び所得月額区分が判定できます。

## 【普通県営住宅】

**表4 年間総収入金額でみる収入基準早見表（給与所得者の場合）**

給与所得者が1人で、特別控除対象者がいない場合の早見表です。

| 区分                | 同居・扶養親族<br>所得月額 | 0人                        | 1人                       | 2人                       | 3人                       | 4人                       | 5人                       |                          |
|-------------------|-----------------|---------------------------|--------------------------|--------------------------|--------------------------|--------------------------|--------------------------|--------------------------|
|                   |                 | (単身者)                     | (2人家族)                   | (3人家族)                   | (4人家族)                   | (5人家族)                   | (6人家族)                   |                          |
| 年間総収入金額<br>(原則階層) | I               | 104,000円以下                | 2,043,999円以下             | 2,583,999円以下             | 3,127,999円以下             | 3,663,999円以下             | 4,135,999円以下             | 4,611,999円以下             |
|                   | II              | 104,000円を超え<br>123,000円以下 | 2,044,000円<br>2,367,999円 | 2,584,000円<br>2,911,999円 | 3,128,000円<br>3,451,999円 | 3,664,000円<br>3,947,999円 | 4,136,000円<br>4,423,999円 | 4,612,000円<br>4,895,999円 |
|                   | III             | 123,000円を超え<br>139,000円以下 | 2,368,000円<br>2,643,999円 | 2,912,000円<br>3,183,999円 | 3,452,000円<br>3,711,999円 | 3,948,000円<br>4,187,999円 | 4,424,000円<br>4,663,999円 | 4,896,000円<br>5,135,999円 |
|                   | IV              | 139,000円を超え<br>158,000円以下 | 2,644,000円<br>2,967,999円 | 3,184,000円<br>3,511,999円 | 3,712,000円<br>3,995,999円 | 4,188,000円<br>4,471,999円 | 4,664,000円<br>4,947,999円 | 5,136,000円<br>5,423,999円 |
| 年間総収入金額<br>(裁量階層) | V               | 158,000円を超え<br>186,000円以下 | 2,968,000円<br>3,447,999円 | 3,512,000円<br>3,943,999円 | 3,996,000円<br>4,415,999円 | 4,472,000円<br>4,891,999円 | 4,948,000円<br>5,367,999円 | 5,424,000円<br>5,843,999円 |
|                   | VI              | 186,000円を超え<br>214,000円以下 | 3,448,000円<br>3,887,999円 | 3,944,000円<br>4,363,999円 | 4,416,000円<br>4,835,999円 | 4,892,000円<br>5,311,999円 | 5,368,000円<br>5,787,999円 | 5,844,000円<br>6,263,999円 |

**表5 年間総所得金額でみる収入基準早見表（自営業者等の場合）**

事業所得等の方が1人で、特別控除対象者がいない場合の早見表です。

| 区分                | 同居・扶養親族<br>所得月額 | 0人                        | 1人                       | 2人                       | 3人                       | 4人                       | 5人                       |                          |
|-------------------|-----------------|---------------------------|--------------------------|--------------------------|--------------------------|--------------------------|--------------------------|--------------------------|
|                   |                 | (単身者)                     | (2人家族)                   | (3人家族)                   | (4人家族)                   | (5人家族)                   | (6人家族)                   |                          |
| 年間総所得金額<br>(原則階層) | I               | 104,000円以下                | 1,248,000円以下             | 1,628,000円以下             | 2,008,000円以下             | 2,388,000円以下             | 2,768,000円以下             | 3,148,000円以下             |
|                   | II              | 104,000円を超え<br>123,000円以下 | 1,248,001円<br>1,476,000円 | 1,628,001円<br>1,856,000円 | 2,008,001円<br>2,236,000円 | 2,388,001円<br>2,616,000円 | 2,768,001円<br>2,996,000円 | 3,148,001円<br>3,376,000円 |
|                   | III             | 123,000円を超え<br>139,000円以下 | 1,476,001円<br>1,668,000円 | 1,856,001円<br>2,048,000円 | 2,236,001円<br>2,428,000円 | 2,616,001円<br>2,808,000円 | 2,996,001円<br>3,188,000円 | 3,376,001円<br>3,568,000円 |
|                   | IV              | 139,000円を超え<br>158,000円以下 | 1,668,001円<br>1,896,000円 | 2,048,001円<br>2,276,000円 | 2,428,001円<br>2,656,000円 | 2,808,001円<br>3,036,000円 | 3,188,001円<br>3,416,000円 | 3,568,001円<br>3,796,000円 |
| 年間総所得金額<br>(裁量階層) | V               | 158,000円を超え<br>186,000円以下 | 1,896,001円<br>2,232,000円 | 2,276,001円<br>2,612,000円 | 2,656,001円<br>2,992,000円 | 3,036,001円<br>3,372,000円 | 3,416,001円<br>3,752,000円 | 3,796,001円<br>4,132,000円 |
|                   | VI              | 186,000円を超え<br>214,000円以下 | 2,232,001円<br>2,568,000円 | 2,612,001円<br>2,948,000円 | 2,992,001円<br>3,328,000円 | 3,372,001円<br>3,708,000円 | 3,752,001円<br>4,088,000円 | 4,132,001円<br>4,468,000円 |

注：ⅤⅥに該当する申込世帯には一定の条件が必要となります。(12ページ【裁量階層について】参照)

## 【特別県営住宅】

**表6 年間総収入金額でみる収入基準早見表（給与所得者の場合）**

給与所得者が1人で、特別控除対象者がいない場合の早見表です。

| 年間総収入金額<br>(公的年金は除く) | 種別 | 同居・扶養親族 | 1人<br>(2人家族) | 2人<br>(3人家族) | 3人<br>(4人家族) | 4人<br>(5人家族) | 5人<br>(6人家族) | 6人<br>(7人家族) |
|----------------------|----|---------|--------------|--------------|--------------|--------------|--------------|--------------|
|                      |    | 特別      | 最低           |              | 3,512,000円   | 3,996,000円   | 4,472,000円   | 4,948,000円   |
| 最高                   |    |         | 8,248,889円   | 8,671,112円   | 9,093,334円   | 9,515,556円   | 9,937,778円   | 10,341,053円  |

**表7 年間総所得金額でみる収入基準早見表（自営業者等の場合）**

事業所得等の方が1人で、特別控除対象者がいない場合の早見表です。

| 年間総所得金額 | 種別 | 同居・扶養親族 | 1人<br>(2人家族) | 2人<br>(3人家族) | 3人<br>(4人家族) | 4人<br>(5人家族) | 5人<br>(6人家族) | 6人<br>(7人家族) |
|---------|----|---------|--------------|--------------|--------------|--------------|--------------|--------------|
|         |    | 特別      | 最低           |              | 2,276,000円   | 2,656,000円   | 3,036,000円   | 3,416,000円   |
| 最高      |    |         | 6,224,000円   | 6,604,000円   | 6,984,000円   | 7,364,000円   | 7,744,000円   | 8,124,000円   |

## 【収入基準早見表の見方】

表4～7の「同居・扶養親族」欄の人数は申込者本人を含まない数です。

例1: 4人家族で、収入者が1人、同居・扶養親族が3人の場合は「3人」の欄を見てください。

例2: 3人家族で、収入者が1人、同居・扶養親族が2人及び別居扶養親族が2人いる場合は「4人」の欄を見てください。

※表4・表5の「0人」の欄は単身者の申込みの場合です。

注: 前年1月2日以降に就職、転職又は、新しく事業を始められた方、年金を受給されている方、障害者の方がおられるなどで特別控除をする必要がある方、家族の中に2人以上の収入のある方などは、この表とは異なりますので、12・13ページを参照してください。

## 【所得金額調整控除の特例】

●総収入が850万円を超える方で下記(1～3)のいずれかに該当される場合の所得金額調整控除について

1. 本人が特別障害者に該当する者
2. 年齢23歳未満の扶養親族を有する者
3. 特別障害者である同一生計配偶者又は扶養親族を有する者

給与等の収入金額が850万円を超える申込者で、総所得金額を計算する場合には、給与等の収入金額から850万円を控除した金額の10%に相当する金額が、給与所得の金額から控除されることとなります。

注) 給与等の収入金額が1,000万円を超える場合には、控除後の金額が1,000万円までの控除となり、それ以上控除は受けられません。

## 【ことばの説明】

●年間総収入金額

給与又は年金等による1年間の税込み収入(源泉徴収票での「支払金額」)のことです。

●年間総所得金額

給与所得者の方は年間収入金額から13ページ表1の方法より算出した1年間の所得金額(源泉徴収票での「給与所得控除後の金額」)のことを、自営業の方は年間の総収入金額から所得税法上の必要経費を差し引いた後の金額のことです。



# 収入基準の計算例

## 例1 母子・父子世帯の場合（個別の特別控除該当者あり）

|                  |            |        |   |
|------------------|------------|--------|---|
| 本人（30歳）：給与年間収入金額 | 2,110,300円 | 所得金額   | 1,295,600円 - 350,000円 = 945,600円                    |
| 長男（9歳）：学生        |            | ひとり親控除 | 350,000円  |
| 長女（7歳）：学生        |            | 親族控除   | 380,000円 × 2名 = 760,000円                            |
| ●母の所得金額の算出 表1により |            |        | $\frac{945,600円 - 760,000円}{12か月} = 15,466円$ （所得月額） |
| 基礎控除振替分の10万円により  |            |        | 1,295,600円  |

普通県営住宅に申込み  
できます。  
（所得区分Ⅰ）

## 例2 心身障害者世帯の場合（その他の特別控除該当者あり）

|                      |            |       |  |
|----------------------|------------|-------|--|
| 夫（32歳）：給与年間収入金額      | 3,150,300円 | 所得の合計 | 2,023,600円 + 1,393,600円 = 3,417,200円                     |
| 妻（26歳）：給与年間収入金額      | 2,250,000円 | 親族控除  | 380,000円 × 2名 = 760,000円                                 |
| 長女（5歳）：障害3級（障害者控除対象） |            | 障害者控除 | 270,000円 × 1名 = 270,000円                                 |
| ●夫の所得金額の算出 表1により     |            |       | $\frac{3,417,200円 - 1,030,000円}{12か月} = 198,933円$ （所得月額） |
| 基礎控除振替分の10万円により      |            |       | 2,023,600円   |
| ●妻の所得金額の算出 表1により     |            |       | 1,493,600円   |
| 基礎控除振替分の10万円により      |            |       | 1,393,600円   |

裁量世帯により、  
普通県営住宅に申込み  
できます。  
（所得区分Ⅵ）

## 例3 公的年金受給者がいる場合

|                   |            |       |  |
|-------------------|------------|-------|--|
| 長男（44歳）：給与年間収入金額  | 2,199,834円 | 所得の合計 | 1,357,200円 + 800,000円 = 2,157,200円                     |
| 父（71歳）：年金年間収入金額   | 2,000,000円 | 親族控除  | 380,000円 × 2名 = 760,000円                               |
| 母（63歳）：年金年間収入金額   | 580,000円   |       |  |
| ●長男の所得金額の算出 表1により |            |       | $\frac{2,157,200円 - 760,000円}{12か月} = 116,433円$ （所得月額） |
| 基礎控除振替分の10万円により   |            |       | 1,357,200円   |
| ●父の所得金額の算出 表2により  |            |       | 900,000円   |
| 基礎控除振替分の10万円により   |            |       | 800,000円   |
| ●母の所得金額の算出 表2により  |            |       | 0円   |

普通県営住宅に申込み  
できます。  
（所得区分Ⅱ）

## 例4 前年1月2日以降に就職、転職又は事業を始められた場合

|                               |   |      |  |
|-------------------------------|---|------|--|
| 夫（36歳）：就職して10か月で、<br>この間の収入金額 | 2,830,000円<br>（給与2,530,000円、賞与300,000円） | 所得金額 | 2,155,200円   |
| 妻（28歳）：無収入                    |   | 親族控除 | 380,000円 × 1名 = 380,000円                               |
| ●夫の年間総収入金額及び所得金額の算出           |   |      | $\frac{2,155,200円 - 380,000円}{12か月} = 147,933円$ （所得月額） |

普通県営住宅に申込み  
できます。  
（所得区分Ⅳ）

$$\frac{2,530,000円}{10か月} \times 12 + 300,000 = 3,336,000円$$

表1により年間総所得金額は、 2,255,200円  
基礎控除振替分の10万円により 2,155,200円

### ①自治会（町内会）について

県営住宅は、民間のアパート等とは異なり入居者の方々の自主運営組織として自治会があります。入居後は自治会の行事・運営に参加していただきます。（自治会費の支払いをお願いします。）

その他、毎年の自治会の総会等により自治会長を含め、さまざまな役員に選出されることありますので、その旨をご了解のうえ、お申込みください。

# 申込みに必要な書類

※入居の申し込みには、間違いを生じないためにも、申込者本人かご家族の方が受付場所にお越しください。  
やむを得ない場合は親族などの代理人の方でも構いません。(外国人の方は、日本語のわかる方とお越しください。)

※**公的書類(住民票、所得証明書、戸籍謄本など)は、発行から3か月以内の原本をご提出ください。**

## ◇必ず必要となる書類(下記枠内4点)

**【県営住宅入居申込書】** (23・24ページ記入例参照)

**【収入を証明する書類】** (19ページの区分表をご覧ください。)

19ページの区分表により該当する書類をすべて各1部提出してください。

- 婚約者の方で現在収入のある方でも、入居指定日までに退職することを条件に申込みをされた方は、**退職予定証明書**(申込書に添付)を提出してください。退職予定証明書があれば、所得証明書は不要です。  
なお、この場合、入居指定日までに**退職証明書**を提出していただくことになります。
- 婚約者の方を除き、申込日現在で収入のある方を、退職予定での無職無収入とすることはできません。

**【世帯全員の住民票の写し】** (写しとはコピーのことではありません。市区町村役場の窓口で交付されたものをお持ちください。)

世帯主・続柄・筆頭者氏名が記載された、現在の同居家族全員のものを提出してください。

なお、近居向に申込む方は、近居しようとする相手方の世帯全員のものを併せて提出してください。

- 住民票の写しを申請する際には、必ず「**省略されていないもの**」と申請してください。
- 婚約者の方や内縁関係にある方についても同様に提出してください。

**【賃貸アパートや借家等に居住していることを証明する書類】**

- 賃貸借契約書のコピー又は家賃の支払済証明書、家主の証明等
- 持家処分により申込みされる方は、**不動産の媒介契約書**又は**競売開始の証明書**等(P46の様式5にもご記入ください。)
- 親族等の持ち家に居住されている方は、固定資産税の納税通知書のコピー、固定資産税評価証明書又は建物の所有者の利権関係のわかる登記事項証明書等

## ◇状況に応じて必要となる書類(P17・P18)

入居される世帯の構成等によって必要書類は変わります。該当される場合は下記書類も必ずお持ちください。

**【扶養又は無職を証明する書類】**

申込家族のうち、収入のない方については、無職の証明又は扶養されていることを証明する書類が必要です。

- 最近退職された方は、**離職票のコピー**又は、**退職証明書**を提出してください。
- 収入のある方の扶養になっている方は、市区町村の税務担当課で発行される**扶養証明書**又は**非課税証明書**等  
(※申込家族の給与収入が103万円以下の場合、被保険者等記号・番号及び、QRコードの記載箇所にマスキングを施した**健康保険証**(国民健康保険証を除く。)**のコピー**で代用できる場合もあります。)

**【婚約中の方は下記の書類】**

- **婚約証明書**(申込書裏面の様式3)
- **婚約入居の誓約書**(申込書に添付)

**【単身で申込みする方は下記の書類】**

- 健常者の方は**申立書**(申込書に添付)
- 常時介護を受ける方は、申立書(別途住宅管理事務所又は支所等で配布)又は介護保険の**被保険者証のコピー**  
(被保険者等記号・番号及び、QRコードの記載箇所にマスキングを施したもの)

## 【次に該当する方は戸籍謄本（戸籍全部事項証明書）】

- 内縁関係等で申込みする方
- 別居中の親(子)世帯等と同居する申込みの方
- 両親が死亡し、兄弟姉妹で申込みする方
- 母子世帯・父子世帯等で申込みする方
- 非婚の母(父)関係で申込みする方
- 福祉向の新婚世帯で申込みする方
- 近居向に申込みする方  
(近居しようとする相手方との親族関係がわかる書類)
- 単身で申込みする方

## 【外国籍で配偶者のいない方について（日本語への翻訳文を添付してください）】

- 未婚の方は独身証明書・未婚または現在配偶者が無いことの公的証明書・領事館、大使館の証明書のいずれかを提出
- 離婚の場合、離婚の注釈が記載されている証明書または現在配偶者が無いことの公的証明書・領事館、大使館の証明書のいずれかを提出  
(いずれの証明書も発行が困難な場合は住宅管理事務所又は支所等へご相談ください。)

## 【その他】

- 別居中の親(子)世帯等と同居する申込みの方は、同居入居の誓約書(申込書に添付)
- 離婚調停中の方は、家庭裁判所発行の事件係属証明書と、離婚調停中入居の誓約書(P46の様式4に記入の上、提出ください。)
- 配偶者が高齢者施設(特別養護老人ホーム等)に入所の方は、入所証明書等
- 心身障害者の方は、障害を証明する手帳(身体、精神又は知的)のコピー等
- 原子爆弾被爆者の方は、県保健所長等の証明書等
- ハンセン病療養所入所者等世帯の方は、国立ハンセン病療養所等の長(廃止された私立のハンセン病療養所に入所していた方は、厚生労働省健康局疾病対策課長)の証明書
- 配偶者から暴力を受けている母子世帯の方は愛知県女性相談センター長か愛知県内の母子生活支援施設長の証明書。又は地方裁判所の保護命令(接近禁止、住居からの退去)発効通知
- 離職退去者世帯の方は、解雇通知、寮・社宅からの退去通知等又は賃貸住宅の契約書と給与明細等
- 生活保護を受けている方は、生活保護扶助料の受給証明書(P19その他㊦に該当)

▲ 提出いただいた書類については、返却しませんのでご了承ください。

### ◇ 申込みに必要な書類一例

#### 3人世帯で申し込みで下記条件の場合

|        |      |      |      |             |
|--------|------|------|------|-------------|
| 世帯主(夫) | 愛知太郎 | (42) | 会社員  | 勤続15年       |
| 妻      | 愛知花子 | (40) | 専業主婦 |             |
| 子供     | 愛知一郎 | (10) | 学生   | 精神障害者手帳1級所持 |

住宅の状況：全員同じ賃貸物件に住んでいる。

- 上記の場合……
- 一家で1つ必要な書類
    - ① 県営住宅入居申込書
    - ② 住民票の写し(世帯全員が載っている省略のないもの)
    - ③ 賃貸借契約書のコピー(現在住んでいる賃貸物件のもの)
  - 夫の必要な書類
    - ④ 収入を証明する書類  
夫の「最新の市区町村発行の所得証明書」又は、「住民税の特別徴収税額決定通知書」
  - 妻・子供が必要な書類
    - ⑤ 扶養証明書又は非課税証明書(扶養又は無職を証明する書類)  
※ただし、夫の「最新の源泉徴収票」か「最新の市区町村発行の所得証明書」又は、「住民税の特別徴収税額決定通知書」で扶養が確認出来る場合は必要ありません。
    - ⑥ 障害を証明する手帳のコピー

## 【収入を証明する書類区分表】

17ページの「申込みに必要な書類」のうち、収入を証明する書類については、次の区分表により該当する●印及び○印の書類を全て提出してください。  
 なお、●印の書類により収入基準の審査をします。

| 申込者区分 | 収入を証明する書類<br>現在の状況<br>(就職時期等により提出していただく書類が違いますので注意してください。) | (注1)        |                                      | (注2)   |  | (注3)   |  | 扶養を証明する書類 |  |
|-------|--|-------------|--------------------------------------|--|--|--|--|-----------|--|
|       |  | 申<br>込<br>月 | 市<br>区<br>町<br>村<br>発<br>行<br>の<br>書 | 給<br>与<br>支<br>給<br>証<br>明<br>書<br>( <u>申込書裏面様式1</u> ) | 月<br>別<br>明<br>細<br>書<br>( <u>申込書裏面様式2</u> ) | 最<br>近<br>の<br>年<br>金<br>振<br>込<br>通<br>知<br>書<br>の<br>写<br>し<br><br>又<br>は<br><br>年<br>金<br>改<br>定<br>通<br>知<br>書<br>等<br>の<br>写<br>し | 開<br>業<br>届<br>の<br>控<br><br>( <u>税務署の受理印があるもの</u> ) |           | 転<br>職<br>を<br>証<br>明<br>す<br>る<br>書<br>類<br><br>( <u>卒業証書の写し等</u><br>(退職証明書・廃業届)) |
| 給与所得者 | ㊦ 前年1月1日以前から現在の勤務先に引き続き勤務している方。                            | 8~11月       | ●                                    |  |  |  |  |           |  |
|       | ㊧ 前年1月2日以降に就職(転職)し申込日までに1年以上経過している方。                       | 8~11月       | ○                                    | ●  |  |  |  |           |  |
|       | ㊨ 前年1月2日以降に就職(転職)し申込日までの勤務期間が1年未満の方。                       | 8~11月       | ○                                    | ●  |  |  |  | ○         |  |
|       | ㊩ 最近まで主たる収入者の扶養家族になっており、最近就職した方。                           | 8~11月       |                                      | ●  |  |  |  |           | ○  |
| 自営業者等 | ㊪ 前年1月1日以前から引き続き営業している方。                                   | 8~11月       | ●                                    |  |  |  |  |           |  |
|       | ㊫ 前年1月2日以降に営業開始し申込日までに1年以上経過している方。                         | 8~11月       | ○                                    |  | ●  |  | ○  |           |  |
|       | ㊬ 前年1月2日以降に営業開始し申込日までの営業期間が1年未満の方。                         | 8~11月       | ○                                    |  | ●  |  | ○  | ○         |  |
|       | ㊭ 最近まで主たる収入者の扶養家族になっており、最近営業を始めた方。                         | 8~11月       |                                      |  | ●  |  | ○  |           | ○  |
| その他   | ㊮ 年金受給者  | 8~11月       | ○                                    |  |  | ●  |  |           |  |
|       | ㊯ 失業中の方  | 8~11月       |                                      | ●雇用保険受給資格者証の写し   |  |  |  |           |  |
|       | ㊱ 生活保護受給者  | 8~11月       |                                      | ●生活扶助料の受給証明書   |  |  |  |           |  |

(注1) 所得を証明する書類 ㊦㊧㊨の場合…市区町村発行の所得証明書、又は住民税の特別徴収税額決定通知書

㊪㊫㊬の場合…市区町村発行の所得証明書、又は住民税の普通徴収納税通知書の課税明細書

㊭の場合…市区町村発行の所得証明書

※㊭~㊭の複数の項目に当てはまる方は、必ず市区町村発行の所得証明書を提出してください。

※㊮㊯㊱㊲㊳㊴㊵㊶㊷㊸㊹㊺㊻㊼㊽㊾㊿で申込時点で満60歳以上の方は、必ず市区町村発行の所得証明書を提出してください。

(注2) 給与支給証明書 ㊦の場合…現在の勤務先で、入居資格本審査の前月から過去1年間分の支給証明を受けてください。(残業手当・賞与等を含む。)

㊧㊨の場合…現在の勤務先で、就職した月から入居資格本審査の前月までの支給証明を受けてください。(賞与の予定分は含みません。)

(注3) 月別明細書 ㊦の場合…入居資格本審査の前月から過去1年間分の所得を記入してください。

㊪㊫の場合…営業開始をした月から入居資格本審査の前月までの所得を記入してください。

## 《収入基準の計算対象とならないもの》

課税されない所得は、収入基準の計算対象とはなりません。

(例・生活保護の扶助料、雇用保険給付金、傷病手当給付金、休業補償金、労災保険給付金、仕送り、奨学金、給与所得者の一定額までの通勤手当、遺族年金、障害年金、老齢福祉年金など)

## 入居決定通知

入居される住宅が決定したときは、入居指定日の10日程前に文書により「入居説明会」の開催日時を連絡しますので、必ず申込者本人又は同居するご家族の方がご出席ください。（代理出席はできません。）

- 1 入居説明会通知書には、敷金（家賃額の3か月分）の納付書及び賃貸借契約書等の書類が同封されていますので、指定された期日までに敷金の納付及び賃貸借契約書等の作成をしてください。  
納付された敷金については無利子とし、退去後に退去月の日割家賃等を差引いた残額を還付します。**退去の際の修繕費に敷金を充当することはできません。**
- 2 賃貸借契約締結の際には、緊急連絡先となる方が必要となります。  
緊急連絡先の方は原則2名たててもらいますが、1名は親族、もう1名は親族又は友人知人とします。  
緊急連絡先が1名しか見つからない場合や、日本国内に親族のいない場合などは申込みされた事務所又は支所等にご相談ください。
- 3 入居を決定された部屋番号等を変更することはできません。
- 4 申込後に住所や連絡場所を変更された方又は辞退される方は、直ちに申込みされた事務所又は支所等へご連絡ください。
- 5 賃貸借契約締結（入居説明会）前に、決定された住宅の室内を見学することはできません。
- 6 近居向募集に、二世帯で申込みされた場合は、片方の世帯が入居を辞退されたときは、もう片方の世帯も同時に辞退されたものとします。

## 資格喪失

●次の場合は、受付後であっても入居の資格を失います。

- 1 受付後において、申込資格がないことが判明した。
- 2 受付後において、重複申込み又は虚偽の申込みをしたことが判明した。  
（この場合、今後の受付は一切いたしません。）
- 3 受付後において、同居親族の変更（出生・死亡の場合を除く。）や婚約の解消や変更があった。また、同居家族の死亡等により単身者となった。
- 4 受付後において、住所や連絡場所等の変更があったにもかかわらず連絡がなかった。
- 5 指定された期日までに、敷金の納付及び賃貸借契約書等の作成をされなかった。
- 6 正当な理由がなく、事前に何も連絡せずに入居説明会を欠席した。  
説明会終了までに連絡をいただけない時は失格とさせていただきます。  
（説明会の日時の失念は正当な理由ではありません。）
- 7 入居指定日から1か月以内に申込家族全員が入居できない。  
なお、婚約により申込みされた方は、入居指定日から1か月以内に申込者のうち1名は必ず入居し、入居指定日から3か月以内には申込者全員が入居してください。  
（入居後、世帯全員の住民票の写しを提出していただきます。婚約者の方は、婚姻手続き終了後の世帯全員の住民票の写しを提出してください。）
- 8 申込者又は同居者が暴力団員又は暴力団関係者と判明した。

## 共益費

●県営住宅に入居されますと、家賃以外に次のような費用が必要となります。

- 1 水道・電気・ガス等の使用料
- 2 エレベーターの設置してある住宅については、その保守管理費用
- 3 汚物の処理等に関する費用（排水管の清掃費、汚水処理場の保守管理費用等）
- 4 共用部に設置されている設備を使用するための費用  
（階段灯・街路灯の電気使用料、共用水栓の水道使用料、集会所の維持管理費用等）
- 5 共用敷地の清掃及び樹木・草花等を手入れするための費用
- 6 その他必要になる費用

※2020年4月より、一部の住宅では共益費の一部を「附帯設備使用料」の名称で、家賃等と合わせて県が徴収しています。徴収する住宅は順次拡大予定です。

## 退去修繕費等

●県営住宅を退去される場合は次の費用が必要となります。

- 1 居住中に破損及び汚損した箇所の修繕費用。（飼育してはいけないのにもかかわらず、隠れて不正に犬猫などのペット類を飼育して室内を汚損等した場合は特に修理費が高くなります。）
- 2 畳の表替え、取り換え、襖の貼り換え、その他入居者が負担すべき費用。  
県営住宅の場合は、民間アパート等とは異なり低廉な家賃の為、民間アパート等を想定した「原状回復をめぐるトラブルとガイドライン」にはあてはまりません。退去される場合には県の定めた修繕費が必ず必要となりますのでご承知ください。
- 3 敷金を退去修繕費に充てることはできません。必要な修繕費を別途用意していただくことになります。

## 注意事項

- 1 県営住宅の駐車場使用については、定められた規則を守り不正駐車等をしないでください。  
また、一部の団地は駐車スペース等を自治会などが自主的に管理している場合がありますが、公営住宅法の改正に伴い自治会などの自主的管理から県管理に順次移行しています。駐車できる車両の規格は車長490cm、車幅180cm以下の車両とさせていただきます。規格を超えた車両の駐車は許可しません。家賃の他に別途駐車場使用料が発生します。
- 2 家賃・駐車場使用料・上下水道・電気・ガス料金等の支払いについては、なるべく預金口座振替の手続きをお願いします。
- 3 毎月の家賃は必ず納期限（その月の月末）までに納付していただきます。  
家賃を3か月以上滞納されますと、住宅を明け渡していただきます。  
また、緊急連絡先の方に家賃を滞納している旨を連絡したり、延滞金が増加されたりしますので、家賃は必ず毎月納期限までに納めてください。
- 4 犬・猫・鳥などのペット類は、鳴き声や悪臭、動物の体毛の飛散によるアレルギー等のため近隣の入居者の方に多大なる迷惑をかけることとなりますので、飼育は固くお断りしています。  
申込みの際は、その点を十分ご留意いただき、良好な共同住宅環境で生活できるようご協力ください。（盲導犬等は除きます。）
- 5 民間アパート等と異なり、県営住宅に入居されますと自治会（町内会）に加入後、各種行事（清掃当番など）への参加が必要となります。（自治会費の支払いをお願いします。）  
また、自治会の役員に選出された場合（会長、会計等）は、その任を負っていただくこととなります。
- 6 県営住宅は、認められた同居家族だけが居住することができます。他の人に貸したり、入居の権利を他の人に譲ることはできません。不正入居の場合は、明渡しを求め、訴訟を提起することがあります。

# 連絡員について

愛知県住宅供給公社では、入居者の方と住宅供給公社・住宅管理事務所又は支所等との間の連絡業務等をしていただくための「連絡員」を募集することがあります。

連絡員の募集についての詳細内容は、各受付場所（49・50ページ参照）までお問い合わせください。

## 1 連絡員業務について

基本は棟ごとの受持ちとなります。業務内容は、担当住宅に新しく入居する方への鍵渡し・空き部屋の維持管理・入居者の状況の把握、住宅敷地内にある施設の異常の際や事件事故発生の際の連絡、各種配布書類等の入居者への配布・回収、緊急的修繕の業者への連絡などが主な業務です。

## 2 申込資格

①一般向（普通県営住宅）申込資格（①・②・③・④・⑤）に該当していること。（8ページ参照）

②同居の親族と協同して、連絡員業務を支障なく遂行していただけること。

注： 常時不在がちの方、名義人が外国籍の方（同居の親族に、公社等からの連絡内容を入居者に伝えることができる方がいる場合を除く。）生活保護受給世帯及び無職無収入世帯は除きます。

また、住宅の構造等から判断して、業務の遂行が困難と思われる方は除きます。

## 3 申込方法

申込書に必要事項を記入し、必要書類（17～19ページ参照）を添付のうえ、入居申込者ご本人又はご家族の方が各住宅管理事務所又は支所等（49・50ページ参照）に直接ご持参ください。代理人及び郵送での申込みはできません。（面談のうえ適任と認められた方のみとさせていただきます。）

## 4 連絡員手当

連絡員には、その業務の対価として「手当」が支給されます。

連絡員……1か月につき管理戸数1戸あたり100円

（例：50戸の棟であれば月に5,000円の手当となります。）

# 県営住宅の収入基準を超えた方、単身入居を希望される方に…

## 愛知県住宅供給公社が管理する賃貸住宅のご案内

愛知県住宅供給公社では、県営住宅以外にも下記賃貸住宅の入居者を常時募集していますのでご検討ください。

### ● 公社一般賃貸住宅

愛知県住宅供給公社が建設・所有し、管理する賃貸住宅です。

公社が定める申込資格・収入基準の条件をすべて備えていることが必要です。

◎詳しくは、公社 賃貸住宅課 公社住宅推進室 管理グループ ☎(052)954-1356へお問い合わせください。

### 【先着順受付中の県公社賃貸住宅の一例】

| 住宅名       | 所在地                | 入居開始年   | 階数                | エレベーター設置 | 間取り       | 浴槽等設置 | 家賃(円/月)       | 最寄の交通機関               | 単身入居 |
|-----------|--------------------|---------|-------------------|----------|-----------|-------|---------------|-----------------------|------|
| サンコート呼続   | 名古屋市南区呼続一丁目3番9号    | H22     | 5階建               | 有        | 1R～2K     | 有     | 53,000～61,000 | 名鉄本線・呼続 徒歩約 3分        | 可    |
| 当知東       | 名古屋市港区入場二丁目105番地   | S52     | 10階建              | 有        | 1LDK～3DK  | 一部有   | 42,300～49,400 | あおなみ線・名古屋競馬場前 徒歩約 13分 | 可    |
| 山根台第1・第2  | 名古屋市天白区山根町232番地 他  | S54     | 5階建               | 無        | 2LDK・3DK  | 一部有   | 44,200～60,000 | 地下鉄・相生山 徒歩約 11分       | 可    |
| 平池        | 名古屋市名東区社が丘四丁目101番地 | S55     | 7階建<br>(一部4・5・6階) | 有        | 2LDK・3DK  | 一部有   | 39,400～52,700 | 地下鉄・本郷 徒歩約 10分        | 可    |
| 松河戸       | 春日井市小野町二丁目71番地     | S49     | 7階建               | 有        | 2DK・3K    | 一部有   | 39,000・42,000 | JR中央本線・勝川駅 徒歩約 10分    | 可    |
| サンコート桃花台  | 小牧市城山三丁目5番地 他      | H11～H14 | 7・8階建             | 有        | 2LDK～3LDK | 有     | 49,600～72,300 | 名鉄バス・桃花台東 徒歩約 1分      | 可    |
| サンコート西枇杷島 | 清須市西枇杷島町泉40番地      | H6・H8   | 6・8階建             | 有        | 2K～3LDK   | 有     | 44,600～73,400 | 名鉄本線・西枇杷島 徒歩約 5分      | 可    |

# 入居申込書記入例

- 申込書等には、事実を正確に記入してください。
- 記入は、すべてペンまたはボールペン(黒か青色インク)を使い、はっきり書いてください。
- ※印の欄は、記入しないでください。

(2021年度 第2回 常時募集)  
様式第1 (第2条関係) ※記入方法は案内書23・24ページをご覧ください。

確認印  受付者印

**常時募集**

**県営住宅入居申込書**

2021年 8月 2日

愛知県知事殿  
愛知県住宅供給公社理事長様

ふりがな あいち たらう ①  
氏名 愛知 太郎

県営住宅に入居したいので、次のとおり申し込みます。なお、この申込書の記載内容が事実と相違するとき、私又は同居する親族が暴力団員であるときその他入居者資格を欠くときは、無効とされても異議を申し立てないことを誓約いたします。また、私又は同居する親族が暴力団員であるか否かの確認のため、愛知県警察本部に照会がなされることに同意します。

| 入居の希望  | 入居希望地区    | 入居希望住宅                    | ※区分 | ※受付番号    | ※順位 | ※住宅名 | ※住宅の番号 |
|--------|-----------|---------------------------|-----|----------|-----|------|--------|
|        | 地区        | 県営住宅                      |     |          |     |      |        |
| 入居の希望  | 名古屋 ②     | 川中KC                      |     |          |     |      |        |
|        | 募集区分      | 申込区分 (申し込む区分に○印を付けてください。) |     |          |     |      |        |
|        | 普通県営住宅    | 一般世帯向                     |     | 福祉向 ③    |     |      |        |
|        |           | 近居向 (一般)                  |     | 近居向 (単身) |     |      |        |
| 特別県営住宅 | 特別県営一般世帯向 |                           |     |          |     |      |        |

| 申込者の現住所 | 住所             | 電話番号                |
|---------|----------------|---------------------|
|         | 郵便番号〒 460-0002 | 名古屋市中区丸の内三丁目19-30 ④ |
|         | 荘号方            | 954-1362            |

| 申込者の勤務先 | 名称                    | 電話番号           | 所在市町村        |
|---------|-----------------------|----------------|--------------|
|         | 愛住商事株式会社 ⑤<br>管理部 管理課 | (052) 961-2111 | 名古屋 ⑥<br>町・村 |

| 入居者の親族     | 氏名     | 続柄    | 生年月日     | 年齢        | 職業            | ※過去1年間の所得金額 |
|------------|--------|-------|----------|-----------|---------------|-------------|
|            | 本人     | 愛知 太郎 |          | 1979・2・10 | 42歳           | 会社員         |
| 同居しやうとする親族 | 名古屋 花子 | 婚約者   | 1981・3・3 | 40歳       | 〇〇〇〇年〇月〇日退職予定 |             |
| 扶養親族       |        |       |          |           |               |             |

※特別控除該当者の数  
障害者の数(うち特別障害者の数) 人( ) 人  
老人扶養親族の数 人  
寡婦、ひとり親の数 人  
16歳以上23歳未満の者に係る扶養親族の数 人

福祉向に申し込みをされる方で、住民票・戸籍謄本・各種公的証明手帳で資格が確認できない世帯のみ下記の証明が必要です。

証 明 書 (申請者は記入する必要がありません)

上記の者は、〔母子家庭・心身障害者世帯〕  
〔炭鉱離職者世帯・父子家庭〕であることを証明します。

年 月 日

証明者職氏名

備考 1 用紙の大きさは、日本産業規格A4とする。 2 ※印欄には、記入しないこと。  
3 愛知県県営住宅条例第45条第1項の規定による管理を行う県営住宅に係る申込みにあつてはこの様式中「愛知県知事殿」を、

福祉向に申込みされる方で、住民票・戸籍謄本・各種公的証明手帳で申込資格が確認できない世帯のみ、証明書欄に関係機関で証明を受けてください。(3ページ参照)



①

申込者の氏名とふりがなを記入してください。(住民票記載のもの)

②

募集住宅一覧表より希望する地区及び住宅名を記入してください。

③

申込む区分に○を付けてください。  
各申込区分の申込資格をご確認ください。(8~10ページ参照)

④

郵便番号・現住所・電話番号を正確に記入してください。  
ここに記入された住所に書類等を送付します。

⑤

勤務先の名称・電話番号・所在市町村名を記入してください。

⑥

申込者及び同居しようとする親族全員の氏名・ふりがな・続柄(例:妻・子)・  
生年月日・年齢(申込日現在の年齢)・職業を記入してください。  
また、同居はしないが税法上扶養している親族があれば「その他の扶養親族」の欄に  
記入してください。  
同居親族で婚約中の方は、続柄欄へ「婚約者」と記入してください。  
「婚約者」の方で、退職予定の場合はその予定日を記入してください。

## 申込書裏面

⑦ (注) 下記の「様式1・2」については、前年1月2日以降に就職又は営業された方のみ、ご記入ください。

|                                       |   |   |  |                                  |     |     |       |
|---------------------------------------|---|---|--|----------------------------------|-----|-----|-------|
| 住宅の<br>状<br>況                         | ● 現在の住宅の種類  |   | ● 住宅に困っている理由   |                                  |     |     |       |
|                                       | 1. 持ち家<br>2. 民間借家<br>③ 民間アパート<br>4. 社宅<br>5. 公営住宅 | 6. 公的住宅(公営住宅を除く)<br>7. 借間<br>8. 寮<br>9. 親族等の持ち家<br>10. その他( ) | 1. 狭い(1人当り<br>2. 家賃が高い(月額<br>3. 遠距離通勤(片道<br>4. 立退き要求を受けている<br>5. 婚約中(入籍予定 年 月 日) | ⑥ 居住環境不良<br>7. 他の世帯と同居<br>8. その他 |     |     |       |
| 様<br>式<br>1<br><br>(給<br>与<br>所<br>得) | 次の者は、当所に勤務し、次のとおり給与等を支給したことを証明します。                |   |  |                                  |     |     |       |
|                                       | 年 月 日<br>給与支給者                                    |   | 所在地<br>名称及び<br>代表者氏名   |                                  |     |     |       |
|                                       | 氏 名   | 採用年月日   |  | 年 月 日                            |     |     |       |
|                                       | 申し込む月の前月から過去1年間の総支給額(いわゆる税込みの金額)                  |   |  |                                  |     |     | 扶養者氏名 |
| 支給年月                                  | 年 月   | 年 月   | 年 月  | 年 月                              | 年 月 | 年 月 | 1.    |
| 給 与                                   | 円   | 円   | 円  | 円                                | 円   | 円   | 2.    |
| 賞 与 等                                 | 円   | 円   | 円  | 円                                | 円   | 円   | 3.    |

※給与には一定額まで

⑦

該当する項目の番号に○を付け、記入箇所がある場合は記入してください。

- |           |                  |
|-----------|------------------|
| 1. 持ち家    | 6. 公的住宅(公営住宅を除く) |
| 2. 民間借家   | 7. 借間            |
| 3. 民間アパート | 8. 寮             |
| 4. 社宅     | 9. 親族等の持ち家       |
| 5. 公営住宅   | 10. その他( )       |

⑧

該当する項目の番号に○を付け(複数可)、記入箇所がある場合は記入してください。

- |                    |    |            |
|--------------------|----|------------|
| 1. 狭い(1人当り         | 量  | 6. 居住環境不良  |
| 2. 家賃が高い(月額        | 円) | 7. 他の世帯と同居 |
| 3. 遠距離通勤(片道        | 分) | 8. その他     |
| 4. 立退き要求を受けている     |    |            |
| 5. 婚約中(入籍予定 年 月 日) |    |            |

# 募集住宅一覧表

| 地 区    | 【戸数限定】一般向・福祉向 | 一般向・近居向・特別県営住宅 |
|--------|---------------|----------------|
| 名古屋地区  | 27～29 ページ     | 37 ページ         |
| 尾張地区   | 30・31 ページ     | 38・39 ページ      |
| 一宮地区   | 32 ページ        | 40 ページ         |
| 海部地区   | 33 ページ        | なし             |
| 知多地区   | 33 ページ        | 41 ページ         |
| 西三河地区  | 34 ページ        | 42 ページ         |
| 知立地区   | 34 ページ        | 42 ページ         |
| 豊田加茂地区 | 35 ページ        | 43 ページ         |
| 東三河地区  | 35・36 ページ     | 44 ページ         |

## 募集住宅一覧表の見方

- ① 住宅名末尾のアルファベット記号は、住宅名が同じでも建設年度・間取り等により家賃額が異なることにより、申込区分を次の記号で表示しています。

| 記号    | アルファベット記号の表示内容   |
|-------|--|
| A～D   | 一般世帯の申込区分で、建設年度や間取り(2DK、3K、3DK等)により家賃額が異なりますので、A～Dの記号を付しています。(*) |
| KA・KC | 平成7年度以前に建設された住宅で、床段差の解消や手すりの設置等の高齢者改善を行った住宅です。                   |
| P     | 給湯器(浴室)の設備を設置している申込区分を示しています。                                    |
| T     | 特別県営住宅です。申込みには世帯の収入基準額が一般世帯と一部異なります。(15ページ参照)                    |

(\*間取り等の詳細につきましては、各住宅管理事務所又は支所等へお問い合わせください。  
なお、入居開始年の違いにより占有面積に違いがあります。)

- ② 間取り欄の説明 K……………台所(食卓セットをおける余裕がありません。)  
DK ……台所兼食事室(台所に少し余裕があります。)  
LDK ……居間台所兼食事室(Lは居間のことです。)

- ③ 入居開始年欄の数字は〈63→昭和63年・H2→平成2年〉です。
- ④ 普通県営住宅の家賃について  
所得月額に応じた家賃となります。  
契約時の家賃は変更になる場合がありますので、あらかじめご了承ください。
- ⑤ 一覧表の入居開始年が昭和61年以前の住宅は、浴槽・風呂釜を新規の入居者がご自身で用意する必要がありますので、あらかじめご承知ください。前入居者が使用していた中古品の浴槽・風呂釜が残してある場合もありますが修理・点検・故障などはご自身の費用負担で専門の修理業者へ依頼していただくことになります。  
昭和61年以降の住宅は県の設備として浴槽、風呂釜を設置しています。
- ⑥ 一覧表で基本的に6階建以上の住宅はエレベーターを設置しています。ただし、各階停止しないエレベーターのある住宅があります。  
エレベーターのある住宅は維持管理費などが必要ですので、共益費がやや高めになりますことをあらかじめご承知ください。
- ⑦ 古い県営住宅は、計画的に建替えています。取り壊し計画による住宅の住人の方が、近隣の住宅や同住宅の別棟への移転居住の為に空室を優先確保している場合がありますので、外観が空室のように見えても募集できないことがありますのでご承知ください。
- ⑧ 一部の県営住宅では、建物の改善工事を行っており、騒音が発生することがありますのでご承知ください。
- ⑨ 駐車場使用料欄に金額の記載がある住宅の駐車場は県管理となっております。なお、**駐車場使用料欄に※印の記載がある住宅は1住宅1台分の駐車場は用意していません。**  
なお、入居時には、自治会管理により、無料又は低廉な使用料であっても今後駐車場が県管理に移行した後は有料又は現在よりも高くなる場合がありますので、あらかじめご承知ください。  
**駐車できる車両の規格は、車長490cm以下、車幅180cm以下の車両とさせていただきます。車検証であらかじめ確認をお願いします。**  
愛知県では、水害のない街づくりを目指しており、駐車場に雨水を一時的に貯めて流出抑制を図る対策工事を行うことになっておりますので、大雨時には雨水が溜まる場合がありますがご了承ください。
- ⑩ 家賃以外に自治会等へ共益費(共用部に設置されている設備を使用するための電気使用料、保守管理費等(電灯、エレベーターほか))の支払いが必要となります。**附帯設備使用料欄に「※自」と記載のある住宅は自治会等で必ず支払いが必要となります。附帯設備使用料欄に金額の記載のある住宅は共益費の一部を県が徴収している住宅になります。今後も、対象住宅を順次拡大予定です。**
- ⑪ **附帯設備使用料は、共益費の一部です。この他にも、住宅ごとに自治会費等の支払が必要となる場合があります。**
- ⑫ 下記の住宅には、高齢者福祉施設が併設されています。  
・弁天住宅(新城市)

※ 案内書に記載していない住宅で過去に室内死亡等があった空住戸(修理済)について定期募集に載っている住宅以外でも随時募集する場合がありますので、詳細については管轄の住宅管理事務所又は支所等までお問い合わせください。  
申込みの際は、その旨をよくご理解のうえお申込みください。(家賃は、一般入居の方と同じです。減額はありませぬ。)

# 募集住宅一覧表(戸数限定)

募集住宅(戸数限定)は、一般向・福祉向のいずれかで先着順に受付をし、募集戸数に達し次第受付終了となります。

ただし、新たに発生した募集可能な空家を追加する場合などもありますので、詳しくは管轄する住宅管理事務所又は支所等へお尋ねください。

|          |              |               |                                   |   |
|----------|--------------|---------------|-----------------------------------|---|
| 地区       | <b>名古屋地区</b> |               | 募集区分<br>普通県営住宅<br>申込区分<br>一般向・福祉向 | ●お問い合わせ及び受付場所<br><b>名古屋尾張住宅管理事務所</b><br>電話(052)973-1791 |
| Distrito | 地区           | <b>NAGOYA</b> |                                   |   |
| Distrito | Area         |               |                                   |   |

○契約時の家賃や附帯設備使用料は変更になる場合がありますので、あらかじめご了承ください。

下記住宅では、建物の改善工事を行っており、騒音が発生することがありますのでご承知ください。

① 織部住宅・川中住宅・中川住宅・当知住宅・万場東住宅・三条住宅・伝治山住宅

| 住宅名                             | 所在地                | 募集戸数 | 入居開始年 | 階数      | エレベーター設置 | 間取り                            | 浴槽等設置           | 家賃(円/月)            | 最寄りの交通機関             | 駐車場使用料(円/月) | 附帯設備使用料(円/月) |
|---------------------------------|--------------------|------|-------|---------|----------|--------------------------------|-----------------|--------------------|----------------------|-------------|--------------|
|                                 |                    |      |       |         |          |                                |                 | 最低(1分位) ~ 最高(VI分位) |                      |             |              |
| あじまひがし<br>味鏡東 A<br>ajimahigashi | 北区東味鏡<br>三丁目1319 他 | 1    | 60    | 4-5階建   | ×        | 6-6-DK                         | ×               | 25,700 ~ 50,600    | 名鉄電車・味鏡<br>約500m     | 4,600       | ※自           |
| じょうがん<br>成願寺 A<br>jougANJI      | 北区安井<br>二丁目12-2 他  | 1    | 60    | 4階建     | ×        | 6-6-DK                         | ×               | 26,200 ~ 51,500    | 市バス・安井町西<br>約200m    | ※<br>6,700  | ※自           |
| あじま<br>味鏡 A<br>ajima            | 北区東味鏡<br>一丁目805    | 2    | 51-52 | 5階建     | ×        | 6-6-4.5-K                      | ×               | 18,100 ~ 36,300    | 市バス・水分橋<br>約200m     | 4,400       | ※自           |
| おりべ<br>織部 KC<br>oribe           | 北区織部町1-9           | 1    | 53    | 10-14階建 | ○        | 6-6-4.5-DK                     | ×               | 19,700 ~ 38,700    | 市バス・御成通 3丁目<br>約100m | ※<br>7,500  | ※自           |
| かわなか<br>川中 A<br>kawanaka        | 北区中切町<br>六丁目11     | 1    | 54    | 5階建     | ×        | 6-6-4.5-DK                     | ×               | 21,900 ~ 43,100    | 市バス・中切町<br>約500m     |             | ※自           |
| つじまち<br>辻町 A<br>tsujimachi      | 北区辻町<br>一丁目8 他     | 3    | 55~58 | 3-4階建   | ×        | 6-6-4.5-DK<br>~<br>8-6-5.5-DK  | ×               | 24,000 ~ 57,200    | 市バス・辻本通<br>約100m     |             | ※自           |
| つじまち<br>辻町 KC<br>tsujimachi     |                    | 10   | 55~59 | 4~10階建  | ○        |                                | 25,600 ~ 54,500 |                    |                      |             |              |
| やだ<br>矢田 KC<br>yada             | 北区山田<br>四丁目16-17   | 3    | 59    | 11-12階建 | ○        | 6-6-4.5-DK                     | ×               | 20,400 ~ 40,900    | 地下鉄・大曾根<br>約1,000m   | ※<br>5,700  | ※自           |
| むこうじま<br>向島 KC<br>mukoujima     | 中村区向島町<br>五丁目66-1  | 3    | 47    | 7階建     | ○        | 6-6-4.5-K                      | ×               | 15,200 ~ 29,800    | 市バス・向島町五丁目<br>約200m  |             | ※自           |
| なかむら<br>中村 KC<br>nakamura       | 中村区八社<br>二丁目164    | 10   | 51    | 8階建     | ○        | 6-6-4.5-DK                     | ×               | 17,700 ~ 34,900    | 市バス・中村住宅<br>約200m    |             | ※自           |
| かすみ<br>烏森 A<br>kasumori         | 中村区烏森町<br>三丁目97-2  | 1    | 59    | 4階建     | ×        | 8-6-DK                         | ×               | 29,900 ~ 58,800    | 地下鉄・岩塚<br>約700m      |             | ※自           |
| なかがわ<br>中川 KC<br>nakagawa       | 中川区中島新町<br>二丁目801  | 5    | 49-52 | 8階建     | ○        | 6-4.5-4.5-K<br>~<br>6-6-4.5-DK | ×               | 15,100 ~ 37,200    | 市バス・中川住宅<br>約100m    |             | ※自           |
| おもとにし<br>小本西 KC<br>omotonishi   | 中川区小本<br>一丁目13-28  | 3    | 53    | 8階建     | ○        | 6-6-4.5-DK                     | ×               | 18,200 ~ 35,700    | あおなみ線・小本<br>約200m    | ※<br>5,800  | ※自           |
| やがみ<br>八神 KC<br>yagami          | 中川区八神町<br>五丁目1     | 2    | 53    | 8階建     | ○        | 6-6-4.5-DK                     | ×               | 18,800 ~ 37,000    | 市バス・篠原橋<br>約200m     |             | ※自           |
| すけみつ<br>助光 KC<br>sukemitsu      | 中川区助光<br>二丁目701    | 11   | 53    | 8階建     | ○        | 6-6-4.5-DK                     | ×               | 18,700 ~ 36,800    | 近鉄電車・伏屋<br>約700m     |             | ※自           |
| かのさと<br>包里 KC<br>kanosato       | 中川区かの里<br>二丁目701   | 15   | 53-54 | 8階建     | ○        | 6-6-4.5-DK                     | ×               | 17,900 ~ 37,300    | 近鉄電車・戸田<br>約1,500m   | ※<br>5,300  | ※自           |

| 住宅名                                      | 所在地                | 募集戸数 | 入居開始年 | 階数      | エレベーター設置 | 間取り                    | 浴槽等設置 | 家賃(円/月)         | 最寄りの交通機関            | 駐車場使用料(円/月) | 附帯設備使用料(円/月)    |
|--|--------------------|------|-------|---------|----------|------------------------|-------|-----------------|---------------------|-------------|-----------------|
|  |                    |      |       |         |          |                        |       | 最低<br>(1分位)     |                     |             |                 |
| にし まえ だ<br>西前田 A<br>nishimaeda           | 中川区前田西町<br>二丁目201  | 9    | 54    | 4階建     | ×        | 6-6-4.5-DK             | ×     | 19,600 ~ 38,600 | 近鉄電車・伏屋<br>約500m    |             | ※自              |
| にし まえ だ<br>西前田 KC<br>nishimaeda          |                    | 6    |       | 7階建     | ○        |                        |       |                 |                     |             |                 |
| ひがし おこし<br>東起 KC<br>higashiokoshi        | 中川区東起町<br>四丁目160   | 3    | 55    | 5階建     | ○        | 6-6-4.5-DK             | ×     | 19,800 ~ 39,000 | 市バス・明正<br>約200m     | 5,500       | ※自              |
| にし まえ だ だいに<br>西前田第二A<br>nishimaedadaini | 中川区前田西町<br>三丁目1401 | 8    | 55    | 4-5階建   | ×        | 6-6-4.5-DK<br>6-6-5-DK | ×     | 18,700 ~ 38,200 | 近鉄電車・伏屋<br>約600m    | ※<br>4,100  | ※自              |
| ふし や だいち<br>伏屋第一-KC<br>fushiyadaichi     | 中川区西伏屋<br>三丁目401   | 10   | 56    | 7階建     | ○        | 6-6-4.5-DK<br>6-6-5-DK | ×     | 19,300 ~ 38,000 | 近鉄電車・伏屋<br>約800m    | ※<br>4,700  | ※自              |
| ふし や だいち<br>伏屋第一-P<br>fushiyadaichi      |                    | 2    |       |         |          |                        |       |                 |                     |             |                 |
| ふし や だいに<br>伏屋第二A<br>fushiyadaini        | 中川区西伏屋<br>一丁目401   | 10   | 57    | 5階建     | ×        | 6-6-6-DK               | ×     | 23,300 ~ 45,600 | 近鉄電車・伏屋<br>約1,100m  | ※<br>4,600  | 700             |
| ふし や だいに<br>伏屋第二-KC<br>fushiyadaini      |                    | 5    |       | 7階建     | ○        | 6-6-4.5-DK             |       |                 |                     |             | 19,600 ~ 38,500 |
| ⑤ まん ぼ ひがし<br>万場東 KC<br>manbahigashi     | 中川区万場<br>一丁目1101   | 1    | 58    | 6-8階建   | ○        | 6-6-4.5-DK             | ×     | 20,200 ~ 39,800 | 市バス・万場大橋<br>約200m   | 4,100       | 1,900           |
| と だ にし<br>戸田西 A<br>todanishi             | 中川区戸田西<br>二丁目901   | 18   | 58    | 3-4階建   | ×        | 6-6-6-DK               | ×     | 23,800 ~ 49,200 | 近鉄電車・戸田<br>約1,200m  | 4,100       | ※自              |
| と だ きた<br>戸田北 A<br>todakita              | 中川区戸田明正<br>二丁目2901 | 3    | H2    | 4階建     | ×        | 8-6-5.5-DK             | ○     | 26,600 ~ 52,200 | 市バス・戸田荘<br>約10m     | 3,400       | ※自              |
| ⑤ とう ち<br>当知 KC<br>touchi                | 港区当知<br>三丁目3801 他  | 30   | 50-51 | 8階建     | ○        | 6-4.5-4.5-K            | ×     | 13,800 ~ 29,200 | 市バス・当知住宅            | ※<br>4,900  | 1,500           |
| ⑤ とう ち<br>当知 P<br>touchi                 |                    | 2    |       |         |          |                        |       |                 |                     |             |                 |
| なんよう だいち<br>南陽第一-KC<br>nanyoudaichi      | 港区知多<br>三丁目201     | 3    | 54    | 7-8階建   | ○        | 6-6-4.5-DK             | ×     | 20,500 ~ 40,300 | 市バス・小西<br>約100m     |             | 1,900           |
| なんよう だいに<br>南陽第二-KC<br>nanyoudaini       | 港区八百鳥<br>二丁目1901   | 2    | 55    | 5階建     | ○        | 6-6-4.5-DK             | ×     | 20,200 ~ 39,700 | 市バス・八百鳥<br>200m     |             | 1,600           |
| お すす<br>小碓 A<br>ousu                     | 港区小碓<br>四丁目311     | 4    | 58    | 4階建     | ×        | 6-6-4.5-DK             | ×     | 20,300 ~ 39,900 | 市バス・小碓四丁目<br>約400m  | ※<br>6,800  | ※自              |
| なか わり<br>中割 KC<br>nakawari               | 南区中割町<br>四丁目89     | 2    | 48    | 7階建     | ○        | 6-6-4.5-K              | ×     | 14,500 ~ 27,700 | 市バス・浜田町<br>約200m    | ※<br>7,200  | ※自              |
| ⑤ さん じょう<br>三条 KC<br>sanjo               | 南区三条<br>一丁目6-1 他   | 1    | 59-60 | 10-11階建 | ○        | 8-6-6-DK               | ×     | 24,500 ~ 49,400 | 市バス・南陽通四丁目<br>約200m | ※<br>5,700  | ※自              |
| もと しお ひがし<br>元塩東 A<br>motoshihigashi     | 南区元塩町<br>五丁目1-3    | 3    | 60    | 3-4階建   | ×        | 6-6-6-DK               | ×     | 24,100 ~ 49,600 | 名鉄電車・本星崎<br>約700m   | 3,700       | 500             |
| こう しん<br>幸心 A<br>koushin                 | 守山区幸心<br>四丁目201    | 4    | 51-52 | 4-5階建   | ×        | 6-6-4.5-K              | ×     | 16,100 ~ 35,400 | 市バス・幸心<br>約200m     | ※<br>4,100  | ※自              |
| こう しん<br>幸心 B<br>koushin                 |                    | 8    | 58-59 |         |          | 6-6-6-DK               |       | 24,400 ~ 48,300 |                     |             |                 |
| うし まき みなみ<br>牛牧南 A<br>ushimakiminami     | 守山区西城<br>二丁目2      | 3    | 51-52 | 3-5階    | ×        | 6-6-4.5-K              | ×     | 17,800 ~ 36,200 | 市バス・西城<br>約200m     | 5,100       | ※自              |
| うし まき きた<br>牛牧北 A<br>ushimakikita        | 守山区西城<br>二丁目7-2    | 3    | 51    | 5階      | ×        | 6-6-4.5-K              | ○     | 17,700 ~ 34,700 | 市バス・小幡稲荷公園<br>約100m |             | ※自              |
| くろ いし ひがし<br>黒石東 A<br>kuroishihigashi    | 守山区森孝東<br>二丁目401   | 7    | 56    | 4階建     | ×        | 6-6-4.5-DK             | ×     | 21,300 ~ 41,800 | 名鉄バス・黒石<br>約500m    | 4,100       | ※自              |

⑨

| 住宅名                            | 所在地                | 募集戸数 | 入居開始年 | 階数    | エレベーター設置 | 間取り                  | 浴槽等設置 | 家賃(円/月)                 | 最寄りの交通機関            | 駐車場使用料(円/月) | 付帯設備使用料(円/月) |
|--------------------------------|--------------------|------|-------|-------|----------|----------------------|-------|-------------------------|---------------------|-------------|--------------|
|                                |                    |      |       |       |          |                      |       | 最低 ~ 最高<br>(I分位) (VI分位) |                     |             |              |
| きつこ根 A<br>kikko                | 守山区<br>青山台502      | 8    | 58    | 4階建   | ×        | 6-6-4.5-DK           | ×     | 19,600 ~ 39,200         | 市バス・吉根住宅<br>約100m   | 4,100       | ※自           |
| たかつぼ坪 KC<br>takatsubo          | 守山区瀬古<br>二丁目401    | 2    | 58    | 8階建   | ○        | 6-6-4.5-DK           | ×     | 20,600 ~ 40,400         | 市バス・三階橋北<br>約500m   |             | ※自           |
| さんげんや家 A<br>sangenyā           | 守山区森孝<br>四丁目516    | 2    | 60    | 3・4階建 | ×        | 6-6-6-DK             | ×     | 25,400 ~ 49,900         | 市バス・三軒家<br>約200m    | ※<br>3,400  | ※自           |
| でんじやま伝治山 KC<br>denjiyama       | 緑区鳴海町<br>字伝治山1-5   | 5    | 49-50 | 8階建   | ○        | 6-6-4.5-K            | ×     | 14,700 ~ 29,500         | 市バス・伝治山<br>約200m    | ※<br>5,600  | ※自           |
| みどりくろいし緑黒石 A<br>midorikuroishi | 緑区桃山<br>三丁目1301 他  | 5    | 53    | 5階建   | ×        | 6-6-4.5-DK           | ×     | 18,500 ~ 41,300         | 地下鉄・神沢<br>約100m     | ※<br>4,600  | ※自           |
| すわやま諏訪山 A<br>suwayama          | 緑区青山<br>二丁目18      | 3    | 56    | 5階建   | ×        | 6-6-6-DK<br>8-6-6-DK | ○     | 24,500 ~ 48,200         | 市バス・緑区役所<br>約300m   | 5,100       | ※自           |
| たかばり針 KC<br>takabari           | 名東区牧の里<br>三丁目401 他 | 9    | 52-53 | 7・8階建 | ○        | 6-6-4.5-DK           | ×     | 17,500 ~ 35,800         | 市バス・高針<br>約700m     | ※<br>5,100  | 1,900        |
| うめもりざか梅森坂 A<br>umemorizaka     | 名東区梅森坂西<br>一丁目503  | 12   | 60    | 3階建   | ×        | 6-6-4.5-DK           | ×     | 20,400 ~ 40,000         | 市バス・東名古屋病院<br>約600m |             | ※自           |
| てんぱくうえだ天白植田 A<br>tenpakuueda   | 天白区梅が丘<br>五丁目201 他 | 2    | 63    | 4-5階建 | ×        | 6-6-6-DK             | ○     | 26,700 ~ 52,700         | 地下鉄・原<br>約1,100m    | ※<br>5,000  | ※自           |

# 募集住宅一覧表(戸数限定)

|          |      |                      |                 |   |
|----------|------|----------------------|-----------------|---|
| 地区       |      | 尾張地区<br><b>OWARI</b> | 募集区分            | ●お問い合わせ及び受付場所<br><b>名古屋尾張住宅管理事務所</b><br>電話(052)973-1791 |
| Distrito | 地区   |                      | 普通県営住宅          |   |
| Distrito | Area |                      | 申込区分<br>一般向・福祉向 |   |

○ 契約時の家賃や付帯設備使用料は変更になる場合がありますので、あらかじめご了承ください。

| 住宅名                                  | 所在地             | 募集戸数 | 入居開始年 | 階数     | エレベーター設置 | 間取り                      | 浴槽等設置 | 家賃(円/月)                    | 最寄りの交通機関                      | 駐車場使用料(円/月) | 付帯設備使用料(円/月)      |
|--------------------------------------|-----------------|------|-------|--------|----------|--------------------------|-------|----------------------------|-------------------------------|-------------|-------------------|
|                                      |                 |      |       |        |          |                          |       | 最低<br>(I分位) ~ 最高<br>(VI分位) |                               |             |                   |
| せと 戸 A<br>seto                       | 瀬戸市小田妻町一丁目273   | 6    | 55-56 | 4-5階建  | ×        | 6-6-4.5-DK<br>6-6-6-DK   | ×     | 18,700 ~ 39,600            | 愛環鉄道・中水野<br>約600m             |             | ※自                |
| はら やま だい<br>原山台 A<br>harayamada      | 瀬戸市原山台二丁目1 他    | 2    | 47    | 5階建    | ×        | 6-4.5-3-K<br>6-4.5-4.5-K | ×     | 10,000 ~ 19,800            | 名鉄バス・原山台西<br>約100m            | ※<br>3,500  | ※自                |
| はら やま だい<br>原山台 B<br>harayamada      |                 | 6    |       |        |          |                          |       | 11,000 ~ 24,100            |                               |             |                   |
| はら やま だい<br>原山台 C<br>harayamada      |                 | 1    |       |        |          |                          |       | 14,600 ~ 26,200            |                               |             |                   |
| はぎ やま だい<br>萩山台 A<br>hagi Yamada     | 瀬戸市萩山台四丁目1 他    | 30   | 48-49 | 5階建    | ×        | 6-4.5-3-K<br>6-4.5-4.5-K | ×     | 11,400 ~ 26,000            | 名鉄バス・<br>せと在宅福祉センター前<br>約300m | ※<br>3,700  | ※自                |
| はぎ やま だい<br>萩山台 B<br>hagi Yamada     |                 | 30   | 48    |        |          | 6-4.5-3-DK               |       | 12,000 ~ 23,700            |                               |             |                   |
| にし やま<br>西山 A<br>nishiyama           | 瀬戸市西山町二丁目62     | 3    | 58    | 5階建    | ×        | 6-6-4.5-DK               | ×     | 16,700 ~ 32,800            | 名鉄電車・三郷<br>約1,500m            | 3,300       | ※自                |
| せと ぐち<br>瀬戸口 A<br>setoguchi          | 瀬戸市東赤重町二丁目229-2 | 1    | H1    | 4階建    | ×        | 6-6-6-DK                 | ○     | 24,200 ~ 47,600            | 愛環鉄道・瀬戸口<br>約150m             |             | ※自                |
| あさ やま<br>浅山 A<br>asayama             | 春日井市浅山町二丁目4     | 3    | 52-53 | 4-5階建  | ×        | 6-6-4.5-DK               | ×     | 17,200 ~ 34,300            | 名鉄バス・浅山町                      | 4,700       | ※自                |
| まつ ばら<br>松原 A<br>matsubara           | 春日井市東野町西三丁目5-1  | 15   | 53-54 | 5階建    | ×        | 6-6-4.5-DK               | ×     | 17,200 ~ 33,800            | 名鉄バス・東野町<br>約600m             | 4,100       | ※自                |
| きた と やま<br>北外山 A<br>kitatoyama       | 小牧市大字北外山2735-2  | 1    | 55    | 3階建    | ×        | 6-6-6-DK                 | ×     | 19,500 ~ 38,300            | 名鉄電車・間内<br>約400m              | 2,700       | ※自                |
| こが 雅 A<br>koga                       | 小牧市古雅二丁目1       | 10   | 56    | 3階建    | ×        | 6-6-4.5-DK               | ×     | 17,700 ~ 34,800            | 名鉄バス・桃花台センター<br>約200m         | 3,800       | ※自                |
| こが だいに<br>古雅第二 A<br>kogadaini        | 小牧市古雅二丁目25      | 3    | 58-60 | 3-4階建  | ×        | 6-5-LDK<br>6-6-LDK       | ×     | 20,100 ~ 42,900            | 名鉄バス・桃花台センター<br>約300m         | ※<br>3,800  | ※自                |
| こが だいに<br>古雅第二 B<br>kogadaini        |                 | 10   |       |        |          | 6-6-5-DK<br>7-6-6-DK     |       | 17,700 ~ 45,000            |                               |             |                   |
| しの おか<br>篠岡 A<br>shinooka            | 小牧市篠岡一丁目6       | 9    | 62-63 | 3-4階建  | ×        | 8-6-6-DK                 | ○     | 20,700 ~ 48,900            | 名鉄バス・桃花台センター<br>約50m          | 3,800       | 900<br>・<br>2,000 |
| しの おか<br>篠岡 KA<br>shinooka           |                 | 10   | 62    | 6~12階建 | ○        | 6-5-LDK<br>8-6-LDK       |       | 20,700 ~ 48,900            |                               |             |                   |
| しの おか<br>篠岡 KB<br>shinooka           |                 | 1    |       | 3-4階建  | ×        | 8-6-LDK                  |       | 22,200 ~ 45,000            |                               |             |                   |
| しの おか だいに<br>篠岡第二 A<br>shinookadaini | 小牧市篠岡一丁目12-2 他  | 15   | H1-2  | 4階建    | ×        | 8-6-6-DK                 | ○     | 22,500 ~ 44,800            | 名鉄バス・桃花台センター<br>約200m         | 3,400       | ※自                |
| しろ やま<br>城山 KA<br>shiroyama          | 小牧市城山五丁目115     | 6    | H3    | 4~9階建  | ○        | 8-6-5-DK                 | ○     | 23,100 ~ 46,000            | 名鉄バス・桃ヶ丘1丁目<br>約50m           | 3,700       | 2,800             |

| 住宅名                                      | 所在地             | 募集戸数 | 入居開始年   | 階数     | エレベーター設置 | 間取り                    | 浴槽等設置 | 家賃(円/月)         | 最寄りの交通機関             | 駐車場使用料(円/月) | 附帯設備使用料(円/月) |
|--|-----------------|------|---------|--------|----------|------------------------|-------|-----------------|----------------------|-------------|--------------|
|  |                 |      |         |        |          |                        |       | 最低<br>(1分位)     |                      |             |              |
| しろやま だいに<br>城山第二A<br>shiroyamadaini      | 小牧市城山<br>二丁目8   | 2    | H5      | 10階建   | ○        | 8-6-LDK                | ○     | 23,700 ~ 46,600 | 都市間高速バス・桃花台<br>約200m | 3,100       | ※自           |
| しろやま だいに<br>城山第二B<br>shiroyamadaini      |                 | 9    | H3・4    | 4階建    | ×        | 7-6-6-DK<br>7.5-6-6-DK |       | 23,300 ~ 47,100 |                      |             |              |
| しろやま だいに<br>城山第二C<br>shiroyamadaini      |                 | 5    | H5      | 10階建   | ○        | 8-6-6-DK               |       | 23,700 ~ 46,600 |                      |             |              |
| しろやま だいさん<br>城山第三A<br>shiroyamadaisan    | 小牧市城山<br>二丁目7   | 11   | H7      | 4階建    | ×        | 6-6-5.5-DK             | ○     | 25,700 ~ 50,500 | 都市間高速バス・桃花台<br>約400m | 3,500       | ※自           |
| ひかりが おか<br>光ヶ丘 A<br>hikarigaoka          | 小牧市光ヶ丘<br>五丁目10 | 12   | H5      | 4階建    | ×        | 6-6-6-DK               | ○     | 23,900 ~ 46,900 | 名鉄バス・桃花台東<br>約400m   | 3,400       | ※自           |
| ひかりが おかだいに<br>光ヶ丘第二A<br>hikarigaokadaini | 小牧市光ヶ丘<br>五丁目22 | 10   | H8-9    | 7・10階建 | ○        | 8-6-5-DK<br>8.8-6.5-DK | ○     | 25,200 ~ 52,800 | 都市間高速バス・桃花台<br>約100m | 2,900       | ※自           |
| あさひ<br>旭 A<br>asahi                      | 尾張旭市<br>平子町西385 | 10   | 54・55   | 3階建    | ×        | 6-6-6-DK               | ○     | 20,600 ~ 41,100 | 名鉄電車・旭前<br>約1,000m   | 2,600       |              |
| あさひ<br>旭 B<br>asahi                      |                 | 3    | 63 ~ H3 |        |          |                        |       | 24,800 ~ 50,000 |                      |             |              |
| しん かわ<br>新川 KA<br>shinkawa               | 清須市下河原<br>1034  | 2    | H1・2    | 5階建    | ○        | 8-6-5.5-DK             | ○     | 23,000 ~ 45,800 | 名鉄電車・新川橋<br>約1,200m  | ※<br>3,900  | 3,400        |
| なが く て<br>長久手 A<br>nagakute              | 長久手市<br>井堀1101  | 2    | 53      | 5階建    | ×        | 6-6-DK                 | ×     | 17,100 ~ 33,500 | 名鉄バス・長久手住宅           | ※<br>3,800  | ※自           |
| なが く て<br>長久手 C<br>nagakute              |                 | 6    | 52      | 4階建    |          | 6-6-4.5-DK             |       | 19,200 ~ 38,000 |                      |             |              |
| ひがし はら やま<br>東原山 A<br>higashiharayama    | 長久手市東原山<br>1-1  | 2    | 56      | 3・4階建  | ×        | 6-6-4.5-DK             | ×     | 18,000 ~ 35,300 | 地下鉄・藤ヶ丘<br>約800m     | 5,100       | ※自           |



# 募集住宅一覧表(戸数限定)

|          |      |             |  |                                   |  |   |  |
|----------|------|-------------|--|-----------------------------------|--|---|--|
| 地区       |      | <b>一宮地区</b> |  | 募集区分<br>普通県営住宅<br>申込区分<br>一般向・福祉向 |  | ●お問い合わせ及び受付場所<br>名古屋尾張住宅管理事務所 一宮支所<br>電話 (0586) 28-5411 |  |
| Distrito | 地区   | ICHINOMIYA  |  |                                   |  |   |  |
| Distrito | Area |             |  |                                   |  |   |  |

○契約時の家賃や附帯設備使用料は変更になる場合がありますので、あらかじめご了承ください。

| 住宅名                                 | 所在地                   | 募集戸数 | 入居開始年 | 階数    | エレベーター設置 | 間取り                    | 浴槽等設置 | 家賃(円/月)<br>最低 ~ 最高<br>(I分位) (VI分位) | 最寄りの交通機関             | 駐車場使用料<br>(円/月) | 附帯設備使用料<br>(円/月) |
|-------------------------------------|-----------------------|------|-------|-------|----------|------------------------|-------|------------------------------------|----------------------|-----------------|------------------|
| はね根 A<br>hane                       | 一宮市千秋町<br>浅野羽根1427-2  | 1    | 62-63 | 3階建   | ×        | 6-6-6-DK               | ○     | 21,500 ~ 42,800                    | 名鉄バス・羽根<br>約300m     | 2,600           | ※自               |
| はな池 KC<br>hanaike                   | 一宮市花池<br>四丁目19        | 5    | 48    | 5階建   | ○        | 6-4.5-4.5-K            | ×     | 12,900 ~ 28,400                    | 名鉄電車・名鉄一宮<br>約1,200m |                 | ※自               |
| ひらしま<br>平島 KC<br>hirashima          | 一宮市平島<br>一丁目16        | 5    | 52    | 8階建   | ○        | 6-6-4.5-K              | ×     | 14,400 ~ 28,800                    | 名鉄バス・平島住宅<br>約250m   | ※<br>4,100      | 1,900            |
| みなみ<br>南あずら A<br>minamiazura        | 一宮市あずら<br>三丁目1        | 1    | 54    | 4-5階建 | ×        | 6-6-4.5-DK             | ×     | 17,600 ~ 34,600                    | 名鉄バス・せんい団地<br>約600m  |                 | ※自               |
| かりやすか<br>刈安賀 KC<br>kariyasuka       | 一宮市刈安賀<br>一丁目16       | 5    | 57    | 4~6階建 | ○        | 6-6-4.5-DK             | ×     | 16,300 ~ 32,800                    | 名鉄電車・観音寺<br>約400m    | ※<br>3,800      | ※自               |
| いちのみやきた<br>一宮北 KC<br>ichinomiyakita | 一宮市佐千原字<br>南切野4-1     | 3    | 60    | 5-7階建 | ○        | 8-6-6-DK               | ×     | 19,800 ~ 43,000                    | 名鉄バス・佐千原<br>約40m     | 3,000           | ※自               |
| はぐろ<br>黒 A<br>haguro                | 犬山市大字羽黒<br>字上前川原4-1 他 | 2    | 56-57 | 4-5階建 | ×        | 6-6-6-DK               | ×     | 19,200 ~ 40,000                    | 名鉄電車・羽黒<br>約400m     | 3,300           | ※自               |
| がくでん<br>楽田 A<br>gakuden             | 犬山市字東北野<br>94-1 他     | 13   | 52    | 5階建   | ×        | 6-6-4.5-K              | ×     | 13,000 ~ 28,800                    | 名鉄電車・楽田<br>約800m     | ※<br>2,500      | ※自               |
| がくでん<br>楽田 B<br>gakuden             |                       | 13   | 54~56 |       |          | 6-6-4.5-DK<br>6-6-6-DK |       | 15,800 ~ 36,700                    |                      |                 |                  |
| ひがしの<br>東野 A<br>higashino           | 江南市東野町<br>鐘鑄山81       | 4    | 56    | 5階建   | ×        | 6-6-6-DK               | ×     | 18,700 ~ 36,700                    | 名鉄バス・東野口<br>約150m    | ※<br>2,600      | ※自               |
| ひがしの<br>東野 D<br>higashino           |                       | 3    | H3    | 4階建   |          |                        |       | ○                                  |                      |                 |                  |
| みやうしろ<br>宮後 A<br>miyaushiro         | 江南市宮後町<br>清水128       | 26   | 57~59 | 3-4階建 | ×        | 6-6-6-DK               | ×     | 20,400 ~ 41,400                    | 名鉄電車・江南<br>約1,500m   |                 | ※自               |
| まつたけ<br>松竹 A<br>matsutake           | 江南市松竹町<br>米野18        | 12   | 59-60 | 4階建   | ×        | 6-6-6-DK               | ×     | 20,200 ~ 40,200                    | 名鉄電車・江南<br>約1,600m   | 3,000           | 800              |
| まつたけ<br>松竹 D<br>matsutake           |                       | 3    | 62~H1 |       |          |                        |       | ○                                  |                      |                 |                  |
| しまみや<br>島宮 A<br>shimamiya           | 江南市<br>島宮町城27         | 18   | 57    | 5階建   | ×        | 6-6-6-DK               | ×     | 18,800 ~ 36,900                    | 名鉄電車・江南<br>約2,500m   | 3,000           | ※自               |
| たかみどう<br>高御堂 KC<br>takamidou        | 稲沢市<br>高御堂10-2        | 5    | 49-50 | 8階建   | ○        | 6-4.5-4.5-K            | ×     | 13,000 ~ 26,500                    | 名鉄電車・国府宮<br>約1,000m  |                 | ※自               |
| おおぐち<br>大口 A<br>ooguchi             | 大口町垣田8                | 13   | 56~58 | 3-4階建 | ×        | 6-6-4.5-DK             | ×     | 15,600 ~ 31,100                    | 名鉄電車・柏森<br>約1,000m   | ※<br>3,000      | ※自               |
| おおぐち<br>大口 B<br>ooguchi             |                       | 3    | H2~4  | 4階建   |          | 6-6-5.5-DK             |       | ○                                  |                      |                 |                  |
| ふそう<br>扶桑 A<br>fusou                | 扶桑町大字高雄<br>字南東川161    | 4    | 57-58 | 3階建   | ×        | 6-6-6-DK               | ×     | 18,900 ~ 37,700                    | 名鉄電車・扶桑<br>約600m     | 3,500           | ※自               |
| たかお<br>高雄 A<br>takao                | 扶桑町大字高雄<br>字中屋敷93     | 6    | 59-60 | 3階建   | ×        | 6-6-6-DK               | ×     | 19,700 ~ 42,900                    | 名鉄電車・扶桑<br>約800m     | 3,700           | ※自               |

# 募集住宅一覧表(戸数限定)

|          |      |             |  |                                   |  |   |  |
|----------|------|-------------|--|-----------------------------------|--|---|--|
| 地区       |      | <b>海部地区</b> |  | 募集区分<br>普通県営住宅<br>申込区分<br>一般向・福祉向 |  | ●お問い合わせ及び受付場所<br>名古屋尾張住宅管理事務所 海部駐在<br>電話 (0567) 24-7330 |  |
| Distrito | 地区   | AMA         |  |                                   |  |   |  |
| Distrito | Area |             |  |                                   |  |   |  |

○契約時の家賃や附帯設備使用料は変更になる場合がありますので、あらかじめご了承ください。

| 住宅名                    | 所在地              | 募集戸数 | 入居開始年 | 階数    | エレベーター設置 | 間取り                    | 浴槽等設置 | 家賃(円/月)         |           | 最寄りの交通機関            | 駐車場使用料(円/月) | 附帯設備使用料(円/月) |
|------------------------|------------------|------|-------|-------|----------|------------------------|-------|-----------------|-----------|---------------------|-------------|--------------|
|                        |                  |      |       |       |          |                        |       | 最低 (I分位)        | 最高 (VI分位) |                     |             |              |
| つしま<br>津島<br>tsushima  | A 津島市老松町104-1    | 2    | 53・54 | 4・5階建 | ×        | 6-6-4.5-DK<br>6-6-5-DK | ×     | 16,300 ~ 32,000 |           | 名鉄電車・日比野<br>約1,200m |             | ※自           |
| からうす<br>唐臼<br>karausu  | A 津島市唐臼町西島71-2 他 | 3    | H4~6  | 4階建   | ×        | 6-6-6-DK<br>6.5-6-6-DK | ○     | 22,800 ~ 46,000 |           | 名鉄バス・唐臼住宅前          | 2,600       | ※自           |
| くさひら<br>草平<br>kusahira | A 愛西市草平町新佐屋川30-1 | 3    | H5・8  | 5階建   | ○        | 8-6-5.5-DK<br>8-6-6-DK | ○     | 20,700 ~ 42,200 |           | 名鉄電車・町方<br>約2,000m  | 2,200       | ※自           |
| くさひら<br>草平<br>kusahira | B                | 1    | H9-11 | 3階建   | ×        | 8-6-6-DK               |       | 23,600 ~ 46,600 |           |                     |             |              |

|          |      |             |  |                                   |  |   |  |
|----------|------|-------------|--|-----------------------------------|--|---|--|
| 地区       |      | <b>知多地区</b> |  | 募集区分<br>普通県営住宅<br>申込区分<br>一般向・福祉向 |  | ●お問い合わせ及び受付場所<br>名古屋尾張住宅管理事務所 知多支所<br>電話 (0569) 23-2716 |  |
| Distrito | 地区   | CHITA       |  |                                   |  |   |  |
| Distrito | Area |             |  |                                   |  |   |  |

○契約時の家賃や附帯設備使用料は変更になる場合がありますので、あらかじめご了承ください。

⑨ 下記住宅では、建物の改善工事を行っており、騒音が発生することがありますのでご承知ください。 ・岡田住宅

| 住宅名                            | 所在地              | 募集戸数 | 入居開始年 | 階数    | エレベーター設置 | 間取り                    | 浴槽等設置 | 家賃(円/月)         |           | 最寄りの交通機関              | 駐車場使用料(円/月) | 附帯設備使用料(円/月) |
|--------------------------------|------------------|------|-------|-------|----------|------------------------|-------|-----------------|-----------|-----------------------|-------------|--------------|
|                                |                  |      |       |       |          |                        |       | 最低 (I分位)        | 最高 (VI分位) |                       |             |              |
| ながね<br>長根<br>nagane            | A 半田市長根町三丁目1     | 14   | 52    | 5階建   | ×        | 6-6-4.5-K              | ×     | 10,700 ~ 21,600 |           | 知多乗合バス一の草病院前<br>約150m | ※<br>3,300  | ※自           |
| はんた<br>半田<br>handa             | A 半田市東洋町二丁目46    | 5    | 55    | 5階建   | ×        | 6-6-4.5-DK<br>6-6-5-DK | ×     | 15,600 ~ 33,800 |           | JR電車・半田<br>約700m      | 3,800       | ※自           |
| にしきめざき<br>西亀崎<br>nishikamezaki | A 半田市一本木町二丁目1    | 1    | 62-63 | 3・4階建 | ×        | 6-6-6-DK               | ○     | 22,400 ~ 44,600 |           | JR電車・亀崎<br>約750m      | ※<br>3,000  | ※自           |
| はんだこうえい<br>半田康衛<br>handakouei  | KA 半田市瑞穂町六丁目7-10 | 3    | H3    | 8階建   | ○        | 6-6-5.5-DK             | ○     | 22,500 ~ 44,100 |           | 知多乗合バス・市役所<br>約1,000m | 3,300       | ※自           |
| なわ<br>名和<br>nawa               | A 東海市名和町中前後10-1  | 1    | 55    | 5階建   | ×        | 6-6-4.5-DK             | ×     | 17,500 ~ 34,500 |           | らんらんバス・新上野ヶ丘<br>約300m | 4,200       | ※自           |
| かじた<br>梶田<br>kajita            | A 大府市梶田町三丁目143-2 | 2    | 60-61 | 4・5階建 | ×        | 6-6-6-DK               | ×     | 22,400 ~ 43,900 |           | JR電車・共和<br>約1,500m    | 3,300       | ※自           |
| おかだ<br>岡田<br>okada             | A 知多市岡田字宝ノ脇1-1   | 1    | 51    | 5階建   | ×        | 6-6-4.5-K              | ×     | 12,800 ~ 25,100 |           | 名鉄バス・中田               | 3,100       | ※自           |
| はざま<br>廻間<br>hazama            | A 武豊町字廻間1-1      | 9    | 57    | 3~5階建 | ×        | 6-6-6-DK               | ×     | 19,000 ~ 37,600 |           | 名鉄電車・知多武豊<br>約2,000m  | ※<br>3,200  | ※自           |
| こちよ<br>古千代<br>kochiyo          | A 常滑市南古千代3-3     | 2    | 60    | 5階建   | ×        | 6-6-6-DK               | ×     | 20,500 ~ 44,000 |           | 名鉄電車・常滑<br>約1,200m    | ※<br>2,400  | ※自           |

|          |      |                    |                                   |  |
|----------|------|--------------------|-----------------------------------|--|
| 地区       |      | <b>西三河地区</b>       | 募集区分<br>普通県営住宅<br>申込区分<br>一般向・福祉向 | ●お問い合わせ及び受付場所<br><b>三河住宅管理事務所</b><br>電話(0564)23-1863 |
| Distrito | 地区   | <b>NISHIMIKAWA</b> |                                   |  |
| Distrito | Area |                    |                                   |  |

○契約時の家賃や附帯設備使用料は変更になる場合がありますので、あらかじめご了承ください。

| 住宅名                   | 所在地                | 募集戸数 | 入居開始年 | 階数  | エレベーター設置 | 間取り        | 浴槽等設置 | 家賃(円/月)     |              | 最寄りの交通機関           | 駐車場使用料(円/月) | 附帯設備使用料(円/月) |
|-----------------------|--------------------|------|-------|-----|----------|------------|-------|-------------|--------------|--------------------|-------------|--------------|
|                       |                    |      |       |     |          |            |       | 最低<br>(I分位) | 最高<br>(VI分位) |                    |             |              |
| もと宿 A<br>motojuku     | 岡崎市本宿町<br>字棚田1-6   | 20   | 50    | 5階建 | ×        | 6-5-4.5-K  | ×     | 9,400       | 18,900       | 名鉄電車・本宿<br>約1,000m |             | ※自           |
| しんとば新渡場 A<br>shintoba | 西尾市新渡場町<br>中切20-11 | 2    | 57    | 5階建 | ×        | 6-6-4.5-DK | ×     | 17,200      | 33,700       | 名鉄電車・米津<br>約600m   |             | ※自           |

|          |      |               |                                   |   |
|----------|------|---------------|-----------------------------------|---|
| 地区       |      | <b>知立地区</b>   | 募集区分<br>普通県営住宅<br>申込区分<br>一般向・福祉向 | ●お問い合わせ及び受付場所<br><b>三河住宅管理事務所 知立支所</b><br>電話(0566)84-5677 |
| Distrito | 地区   | <b>CHIRYU</b> |                                   |   |
| Distrito | Area |               |                                   |   |

○契約時の家賃や附帯設備使用料は変更になる場合がありますので、あらかじめご了承ください。

| 住宅名                 | 所在地                | 募集戸数 | 入居開始年 | 階数    | エレベーター設置 | 間取り        | 浴槽等設置 | 家賃(円/月)     |              | 最寄りの交通機関            | 駐車場使用料(円/月) | 附帯設備使用料(円/月) |
|---------------------|--------------------|------|-------|-------|----------|------------|-------|-------------|--------------|---------------------|-------------|--------------|
|                     |                    |      |       |       |          |            |       | 最低<br>(I分位) | 最高<br>(VI分位) |                     |             |              |
| にし新井 A<br>nishiarai | 碧南市三度山町<br>二丁目21   | 1    | 56    | 4階建   | ×        | 6-6-6-DK   | ○     | 17,600      | 34,600       | 名鉄電車・北新川<br>約2,000m | 4,100       | ※自           |
| かなやま A<br>kanayama  | 碧南市金山町<br>四丁目18    | 1    | 57    | 5階建   | ×        | 6-6-4.5-DK | ×     | 16,400      | 32,200       | 名鉄電車・北新川<br>約1,400m | 3,800       | ※自           |
| あきば A<br>akiba      | 安城市安城町<br>秋葉西3-5 他 | 2    | 58-59 | 3-4階建 | ×        | 6-6-6-DK   | ×     | 20,600      | 44,800       | 名鉄電車・南安城<br>約1,500m | 3,400       | ※自           |
| ふる井 A<br>furai      | 安城市古井町<br>一本木1-1   | 4    | 61~H4 | 4階建   | ×        | 6-6-6-DK   | ○     | 21,200      | 46,000       | 名鉄電車・碧海古井<br>約400m  | 3,400       | ※自           |
| ふる井 B<br>furai      |                    | 2    | 60    |       |          |            | ×     | 20,900      | 41,000       |                     |             |              |
| よしはま A<br>yoshihama | 高浜市八幡町<br>三丁目15    | 4    | 54-55 | 3-5階建 | ×        | 6-6-4.5-DK | ×     | 18,000      | 36,000       | 名鉄電車・吉浜<br>約700m    |             | 2,400        |
| よこはま A<br>yokohama  | 高浜市田戸町<br>二丁目6-40  | 1    | 58    | 5階建   | ×        | 6-6-6-DK   | ×     | 20,100      | 43,100       | 名鉄電車・高浜港<br>約1,000m | 3,000       | ※自           |

# 募集住宅一覧表(戸数限定)

|          |      |                   |                                   |  |
|----------|------|-------------------|-----------------------------------|--|
| 地区       |      | <b>豊田加茂地区</b>     | 募集区分<br>普通県営住宅<br>申込区分<br>一般向・福祉向 | ●お問い合わせ及び受付場所<br>三河住宅管理事務所 豊田加茂支所<br>電話(0565)34-2001 |
| Distrito | 地区   | <b>TOYOTAKAMO</b> |                                   |  |
| Distrito | Area |                   |                                   |  |

○契約時の家賃や附帯設備使用料は変更になる場合がありますので、あらかじめご了承ください。

| 住宅名                         | 所在地                    | 募集戸数 | 入居開始年 | 階数    | エレベーター設置 | 間取り                    | 浴槽等設置 | 家賃(円/月) |         | 最寄りの交通機関              | 駐車場使用料(円/月) | 附帯設備使用料(円/月) |
|-----------------------------|------------------------|------|-------|-------|----------|------------------------|-------|---------|---------|-----------------------|-------------|--------------|
|                             |                        |      |       |       |          |                        |       | 最低(1分位) | 最高(Ⅵ分位) |                       |             |              |
| みやがみ<br>宮上<br>miyagami      | A 豊田市宮上町<br>七丁目105-1   | 4    | 56~58 | 3・4階建 | ×        | 6-6-4.5-DK<br>6-6-6-DK | ×     | 17,500  | 38,900  | 名鉄バス・宮上町<br>約300m     | 3,800       | ※自           |
| みやがみ<br>宮上北<br>miyagamikita | A 豊田市宮上町<br>五丁目2       | 3    | 59    | 3・4階建 | ×        | 8-6-6-DK               | ×     | 19,800  | 38,900  | 名鉄バス・宮上町<br>約200m     | 3,800       | ※自           |
| つつみ<br>堤<br>tsutsumi        | A 豊田市堤町<br>宮畔63        | 3    | 61    | 4階建   | ×        | 6-6-6-DK               | ○     | 20,500  | 44,000  | 名鉄電車・竹村<br>約3,000m    | ※2,800      | 2,600        |
| つつみ<br>堤<br>tsutsumi        | B                      | 4    | 62・H4 |       |          |                        |       | 20,800  | 43,900  |                       |             |              |
| しばや<br>渋谷<br>shibuya        | A 豊田市東山町<br>二丁目1051-2  | 3    | 61    | 4階建   | ×        | 6-6-6-DK               | ○     | 22,200  | 47,600  | 名鉄バス・東山住宅             |             | ※自           |
| しばや<br>渋谷<br>shibuya        | D                      | 2    | 62    |       |          |                        |       | 22,500  | 48,300  |                       |             |              |
| うねべ<br>敵部<br>unebe          | A 豊田市敵部西町<br>敷下80      | 4    | H2~6  | 4階建   | ×        | 6-6-6-DK               | ○     | 21,800  | 48,000  | 愛環鉄道・三河上郷<br>約2,000m  | 2,300       | ※自           |
| かみいけ<br>神池<br>kamiike       | A 豊田市神池町<br>二丁目1202-1他 | 4    | 52    | 5階建   | ×        | 6-6-4.5-K              | ×     | 15,700  | 31,000  | 名鉄バス・神池町<br>約100m     |             | ※自           |
| ひらしば<br>平芝<br>hirashiba     | A 豊田市平芝町<br>四丁目9-3     | 1    | 52    | 5階建   | ×        | 6-6-4.5-K              | ×     | 15,100  | 29,700  | おいでんバス・交通公園前<br>約200m | ※4,400      | ※自           |
| ひがしやま<br>東山<br>higashiyama  | A みよし市三好町<br>東山4-43    | 3    | 58-59 | 3・4階建 | ×        | 6-6-6-DK               | ×     | 20,200  | 43,900  | 名鉄バス・陣取住宅前<br>約300m   | 4,100       | 700          |

|          |      |                      |                                   |   |
|----------|------|----------------------|-----------------------------------|---|
| 地区       |      | <b>東三河地区</b>         | 募集区分<br>普通県営住宅<br>申込区分<br>一般向・福祉向 | ●お問い合わせ及び受付場所<br>三河住宅管理事務所 東三河支所<br>電話(0532)53-5616 |
| Distrito | 地区   | <b>HIGASHIMIKAWA</b> |                                   |   |
| Distrito | Area |                      |                                   |   |

○契約時の家賃や附帯設備使用料は変更になる場合がありますので、あらかじめご了承ください。

| 住宅名                            | 所在地                  | 募集戸数 | 入居開始年 | 階数    | エレベーター設置 | 間取り                     | 浴槽等設置 | 家賃(円/月) |         | 最寄りの交通機関           | 駐車場使用料(円/月) | 附帯設備使用料(円/月) |
|--------------------------------|----------------------|------|-------|-------|----------|-------------------------|-------|---------|---------|--------------------|-------------|--------------|
|                                |                      |      |       |       |          |                         |       | 最低(1分位) | 最高(Ⅵ分位) |                    |             |              |
| ふたがわ<br>二川<br>futagawa         | A 豊橋市大岩町<br>字北山110   | 2    | 53    | 3・4階建 | ×        | 6-6-5-DK                | ×     | 16,600  | 32,600  | JR電車・三川<br>約1,400m |             | ※自           |
| うえだ<br>植田<br>ueda              | A 豊橋市植田町<br>字鶴首3-108 | 2    | 59    | 4・5階建 | ×        | 6-6-6-DK                | ×     | 21,200  | 42,200  | 豊鉄電車・向ヶ丘<br>約200m  | ※3,100      | ※自           |
| おがさき<br>王ヶ崎<br>ogasaki         | A 豊橋市王ヶ崎町<br>字上原1-18 | 4    | 51-52 | 5階建   | ×        | 6-6-4.5-K<br>6-6-4.5-DK | ×     | 15,700  | 35,400  | 豊鉄バス・中野町<br>約300m  | 3,100       | ※自           |
| おおしみずだ<br>い清水台<br>ooshimizudai | A 豊橋市富士見台<br>一丁目13-1 | 8    | 56-57 | 3・5階建 | ×        | 6-6-6-DK                | ×     | 19,800  | 38,900  | 豊鉄バス・小学校西<br>約150m | 3,000       | ※自           |
| おうかん<br>往完<br>oukan            | A 豊橋市往完町字<br>往環西41 他 | 2    | 59    | 5階建   | ×        | 6-6-6-DK                | ×     | 21,900  | 47,000  | 豊鉄バス・往完町<br>約100m  | 3,300       | ※自           |
| ちゅうじょう<br>中条<br>chujo          | A 豊川市金塚町<br>一丁目74    | 2    | 52-53 | 5階建   | ×        | 6-6-4.5-K               | ×     | 15,900  | 31,800  | 名鉄電車・稲荷口<br>約400m  |             | ※自           |

| 住宅名              | 所在地               | 募集戸数 | 入居開始年  | 階数    | エレベーター設置 | 間取り                           | 浴槽等設置 | 家賃(円/月)         |             | 最寄りの交通機関               | 駐車場使用料(円/月) | 付帯設備使用料(円/月) |
|------------------|-------------------|------|--------|-------|----------|-------------------------------|-------|-----------------|-------------|------------------------|-------------|--------------|
|                  |                   |      |        |       |          |                               |       | 最低<br>(1分位)     | 最高<br>(Ⅵ分位) |                        |             |              |
| や八幡<br>yawata    | A 豊川市八幡町西六光寺1     | 2    | 58・59  | 3階建   | ×        | 6-6-DK<br>6.5-6-6-DK          | ×     | 20,100 ~ 44,400 |             | 名鉄電車・国府<br>約1,000m     | 3,000       | ※自           |
| ご御油<br>goyu      | A 豊川市御油町東沢1-1 他   | 8    | 56・57  | 5階建   | ×        | 6-6-4.5-DK<br>6-6-6-DK        | ×     | 17,900 ~ 38,500 |             | 名鉄電車・御油<br>約50m        | 3,000       | ※自           |
| ひろ広<br>hiroishi  | C 豊川市御津町広石新宮山2-30 | 1    | H7     | 4階建   | ×        | 7.5-6-5.5-DK                  | ○     | 24,400 ~ 47,900 |             | 名鉄電車・国府<br>約1,500m     | 2,500       | 900          |
| ち千両<br>chigiri   | A                 | 2    | 59・60  | 4階建   | ×        | 6-6-6-DK                      | ×     | 20,200 ~ 40,300 |             |                        |             | 800          |
| ち千両<br>chigiri   | B 豊川市千両町下西の谷2     | 3    | H10~14 | 5・6階建 | ○        | 8-8-6-DK~<br>8-8-6.5-DK       | ○     | 26,700 ~ 53,200 |             | 豊鉄バス・豊川体育館前<br>約2,500m | 2,600       | 2,200        |
| ち千両<br>chigiri   | D                 | 3    | H4     | 4階建   | ×        | 6-6-6-DK                      |       | 22,300 ~ 43,800 |             |                        |             | 800          |
| ひら平<br>hirao     | A 豊川市平尾町下藤井18-1   | 2    | H3~5   | 4階建   | ×        | 6-6-6-DK                      | ○     | 22,300 ~ 45,100 |             | 名鉄電車・国府<br>約2,300m     | 2,800       | ※自           |
| かた形原<br>katahara | A 蒲郡市形原町北浜27-1    | 8    | 54     | 4階建   | ×        | 6-6-LDK<br>6-6-5.5-DK         | ×     | 18,600 ~ 39,900 |             | 名鉄バス・前野口<br>約1,200m    | 3,100       | ※自           |
| べん弁<br>benten    | A 新城市字東沖野         | 1    | H12~19 | 5・6階建 | ○        | 6-6-DK                        | ○     | 21,700 ~ 44,400 |             | 豊鉄バス・東新町<br>約550m      | 3,000       | ※自           |
| べん弁<br>benten    | B                 | 4    | H6~19  | 5~8階建 |          | 6.5-6-6-DK<br>~<br>8-8-6.5-DK |       | 24,100 ~ 56,800 |             |                        |             |              |
| あか赤<br>akaishi   | A 田原市赤石三丁目1       | 1    | H3     | 6・8階建 | ○        | 8-6-5-DK                      | ○     | 20,200 ~ 39,600 |             | 豊鉄電車・三河田原<br>約500m     | 2,700       | ※自           |

# 募集住宅一覧表

|          |      |                 |
|----------|------|-----------------|
| 地区       |      | 名古屋地区<br>NAGOYA |
| Distrito | 地区   |                 |
| Distrito | Area |                 |

●お問い合わせ及び受付場所  
**名古屋尾張住宅管理事務所**  
 電話(052)973-1791

○契約時の家賃や附帯設備使用料は変更になる場合がありますので、あらかじめご了承ください。

⑨ 下記住宅では、建物の改善工事を行っており、騒音が発生することがありますのでご承知ください。 ・中川住宅・伝治山住宅

## 募集区分 申込区分 普通県営住宅 近居(世帯)向

| 住宅名                   | 所在地           | 入居開始年 | 階数     | エレベーター設置 | 間取り                           | 浴槽等設置 | 家賃(円/月) |          | 最寄りの交通機関          | 駐車場使用料(円/月) | 附帯設備使用料(円/月) |
|-----------------------|---------------|-------|--------|----------|-------------------------------|-------|---------|----------|-------------------|-------------|--------------|
|                       |               |       |        |          |                               |       | 最低(1分位) | 最高(VI分位) |                   |             |              |
| つじまち KC<br>tsujimachi | 北区辻町一丁目8 他    | 55~59 | 4~10階建 | ○        | 6-6-45-DK<br>~<br>8-6-55-DK   | ×     | 25,600  | 54,500   | 市バス・辻本通<br>約100m  |             | ※自           |
| なかむら KC<br>nakamura   | 中村区八社二丁目164   | 51    | 8階建    | ○        | 6-6-45-DK                     | ×     | 17,700  | 34,900   | 市バス・中村住宅<br>約200m |             | ※自           |
| ⑨ なかがわ KC<br>nakagawa | 中川区中島新町二丁目801 | 49-52 | 8階建    | ○        | 6-4.5-4.5-K<br>~<br>6-6-45-DK | ×     | 15,100  | 37,200   | 市バス・中川住宅<br>約100m |             | ※自           |

## 募集区分 申込区分 普通県営住宅 近居(単身者)向

| 住宅名                     | 所在地           | 入居開始年 | 階数  | エレベーター設置 | 間取り                           | 浴槽等設置 | 家賃(円/月) |          | 最寄りの交通機関          | 駐車場使用料(円/月) | 附帯設備使用料(円/月) |
|-------------------------|---------------|-------|-----|----------|-------------------------------|-------|---------|----------|-------------------|-------------|--------------|
|                         |               |       |     |          |                               |       | 最低(1分位) | 最高(VI分位) |                   |             |              |
| ⑨ なかがわ KC<br>nakagawa   | 中川区中島新町二丁目801 | 49-52 | 8階建 | ○        | 6-4.5-4.5-K<br>~<br>6-6-45-DK | ×     | 15,100  | 37,200   | 市バス・中川住宅<br>約100m |             | ※自           |
| ⑨ でんじやま KC<br>denjiyama | 緑区鳴海町伝治山1-5   | 49-50 | 8階建 | ○        | 6-6-4.5-K                     | ×     | 14,700  | 29,500   | 市バス・伝治山<br>約200m  | ※5,600      | ※自           |

## 募集区分 申込区分 特別県営住宅 特別県営一般向

○特別県営住宅にも収入基準があります。詳しくは15ページをご確認ください。

| 住宅名                            | 所在地           | 入居開始年 | 階数     | エレベーター設置 | 間取り                              | 浴槽等設置 | 家賃(円/月)          | 最寄りの交通機関            | 駐車場使用料(円/月) | 附帯設備使用料(円/月) |
|--------------------------------|---------------|-------|--------|----------|----------------------------------|-------|------------------|---------------------|-------------|--------------|
| いなばじだいに 稲葉地第二T<br>inabajidaini | 中村区稲葉地町一丁目74  | 63    | 6階建    | ○        | 6-6-5.5-LDK                      | ○     | 62,700           | 市バス・稲葉地公園<br>約300m  | ※6,200      | 3,500        |
| おおはた T<br>oohata               | 中川区大畑町一丁目3    | 63    | 5階建    | ×        | 6-6-6-LDK                        | ○     | 64,000           | 市バス・長良中学校<br>約30m   | 6,900       | ※自           |
| きよふねみなみ 清船南T<br>kiyofuneminami | 中川区清船町三丁目1-1  | H11   | 7-10階建 | ○        | 8-7.5-6.5-DK<br>~<br>6-6-6-LDK   | ○     | 69,100           | 市バス・野立橋<br>約10m     | 6,300       | ※自           |
| みなといなえい 港稲永T<br>minatoinaei    | 港区稲永二丁目1      | H11   | 5-6階建  | ○        | 8-7.5-6.5-DK<br>~<br>6.5-6-6-LDK | ○     | 62,900<br>66,000 | あおなみ線・稲永<br>約600m   | 3,200       | ※自           |
| しちじょう 七条T<br>shichijo          | 南区七条町一丁目3-2   | H3    | 4階建    | ×        | 8-6-5.5-LDK                      | ○     | 59,000           | 市バス・泉楽通四丁目<br>約200m | ※4,700      | ※自           |
| なんほうひがし 南豊東T<br>nanpouhigashi  | 南区豊四丁目18-69   | H10   | 8階建    | ○        | 6-6-6-LDK                        | ○     | 67,000           | 市バス・呼続大橋<br>約200m   | 4,000       | 2,000        |
| ちゅうどうこうえん 忠道公園T<br>chudokouen  | 南区豊田五丁目15-41  | H12   | 6階建    | ○        | 8-7.8-6.6-DK<br>~<br>6-6-6-LDK   | ○     | 75,700<br>79,800 | 名鉄電車・道徳<br>約1,000m  | 5,700       | ※自           |
| きたやまにし 喜多山西T<br>kitayamanishi  | 守山区小幡五丁目12-34 | 63    | 4階建    | ×        | 6-6-6-LDK                        | ○     | 62,900           | 名鉄電車・喜多山<br>約400m   | ※5,500      | ※自           |

|          |      |               |
|----------|------|---------------|
| 地区       |      | 尾張地区<br>OWARI |
| Distrito | 地区   |               |
| Distrito | Area |               |

●お問い合わせ及び受付場所

名古屋尾張住宅管理事務所  
電話(052)973-1791

○契約時の家賃や附帯設備使用料は変更になる場合がありますので、あらかじめご了承ください。

|        |         |
|--------|---------|
| 募集区分   | 申込区分    |
| 普通県営住宅 | 近居(世帯)向 |

| 住宅名                            | 所在地              | 入居開始年 | 階数  | エレベーター設置 | 間取り                      | 浴槽等設置 | 家賃(円/月) |         | 最寄りの交通機関                  | 駐車場使用料(円/月) | 附帯設備使用料(円/月) |
|--------------------------------|------------------|-------|-----|----------|--------------------------|-------|---------|---------|---------------------------|-------------|--------------|
|                                |                  |       |     |          |                          |       | 最低(Ⅰ分位) | 最高(Ⅵ分位) |                           |             |              |
| はぎやまだい<br>萩山台 A<br>hagiyamadai | 瀬戸市萩山台<br>四丁目1 他 | 48-49 | 5階建 | ×        | 6-4.5-3-K<br>6-4.5-4.5-K | ×     | 11,400  | 26,000  | 名鉄バス・せと在宅福祉センター前<br>約300m | ※<br>3,700  | ※自           |

|        |          |
|--------|----------|
| 募集区分   | 申込区分     |
| 普通県営住宅 | 近居(単身者)向 |

| 住宅名                            | 所在地              | 入居開始年 | 階数  | エレベーター設置 | 間取り                      | 浴槽等設置 | 家賃(円/月) |         | 最寄りの交通機関                  | 駐車場使用料(円/月) | 附帯設備使用料(円/月) |
|--------------------------------|------------------|-------|-----|----------|--------------------------|-------|---------|---------|---------------------------|-------------|--------------|
|                                |                  |       |     |          |                          |       | 最低(Ⅰ分位) | 最高(Ⅵ分位) |                           |             |              |
| はぎやまだい<br>萩山台 A<br>hagiyamadai | 瀬戸市萩山台<br>四丁目1 他 | 48-49 | 5階建 | ×        | 6-4.5-3-K<br>6-4.5-4.5-K | ×     | 11,400  | 26,000  | 名鉄バス・せと在宅福祉センター前<br>約300m | ※<br>3,700  | ※自           |

|        |         |
|--------|---------|
| 募集区分   | 申込区分    |
| 特別県営住宅 | 特別県営一般向 |

○特別県営住宅にも収入基準があります。詳しくは15ページをご確認ください。

| 住宅名                                   | 所在地                | 入居開始年   | 階数    | エレベーター設置 | 間取り                   | 浴槽等設置 | 家賃(円/月)                 | 最寄りの交通機関             | 駐車場使用料(円/月) | 附帯設備使用料(円/月) |
|---------------------------------------|--------------------|---------|-------|----------|-----------------------|-------|-------------------------|----------------------|-------------|--------------|
| かちがわ<br>勝川 T<br>kachigawa             | 春日井市勝川町<br>二丁目13-1 | 63      | 5階建   | ×        | 6-6-6-LDK             | ○     | 51,500                  | JR電車・勝川<br>約1,000m   | 4,100       | ※自           |
| とりいまつ<br>鳥居松 T<br>toriimatsu          | 春日井市鳥居松町<br>一丁目296 | H9      | 3階建   | ○        | 8-7-6-DK              | ○     | 74,000                  | 名鉄バス・春日井高校前<br>約600m | 4,200       | ※自           |
| じんりょう<br>神領 T<br>jinryo               | 春日井市神領町<br>北一丁目236 | H12-14  | 4~8階建 | ○        | 6-6-6-LDK             | ○     | 67,300~74,300           | JR電車・神領<br>約800m     | ※<br>2,300  | ※自           |
| きたとやま<br>北外山 T<br>kitatoyama          | 小牧市大字<br>北外山2735-2 | H6-7-11 | 3-4階建 | ×        | 6-6-6-DK<br>6-6-6-LDK | ○     | 61,800<br>56,100~69,700 | 名鉄電車・間内<br>約400m     | 2,700       | ※自           |
| しろやまだいさん<br>城山第三 T<br>shiroyamadaisan | 小牧市城山<br>二丁目7      | H7      | 4階建   | ×        | 8-6-5.5-LDK           | ○     | 65,800                  | 都市間高速バス・桃花台<br>約400m | 3,500       | ※自           |
| あさひ<br>旭 T<br>asahi                   | 尾張旭市<br>平子町西385    | H2      | 3階建   | ×        | 6-6-6-LDK             | ○     | 69,000                  | 名鉄電車・旭前<br>約1,000m   |             | 2,600        |
| きよす<br>清洲 T<br>kiyosu                 | 清須市花水木<br>二丁目3-1   | 63      | 5階建   | ×        | 6-6-6-LDK             | ○     | 57,700<br>61,700        | 名鉄電車・新清洲<br>約600m    | 3,900       | ※自           |
| ながくてだいに<br>長久手第二 T<br>nagakutedaini   | 長久手市富士浦<br>401     | H1      | 6階建   | ○        | 6-5.5-5.5-LDK         | ○     | 62,300                  | 名鉄バス・長久手消防署<br>約200m | 3,800       | ※自           |
| やまのた<br>山野田 T<br>yamanota             | 長久手市山野田<br>701     | H18     | 6-8階建 | ○        | 7-6-5-LDK             | ○     | 75,400                  | リニモ・長久手古戦場<br>約800m  | 4,800       | ※自           |

# 募集住宅一覧表

|          |      |                   |
|----------|------|-------------------|
| 地区       |      | <b>一宮地区</b>       |
| Distrito | 地区   | <b>ICHINOMIYA</b> |
| Distrito | Area |                   |

●お問い合わせ及び受付場所  
**名古屋尾張住宅管理事務所 一宮支所**  
 電話 (0586) 28-5411

○契約時の家賃や附帯設備使用料は変更になる場合がありますので、あらかじめご了承ください。

|               |                |
|---------------|----------------|
| <b>募集区分</b>   | <b>申込区分</b>    |
| <b>普通県営住宅</b> | <b>近居(世帯)向</b> |

| 住宅名                         | 所在地               | 入居開始年 | 階数    | エレベーター設置 | 間取り        | 浴槽等設置 | 家賃(円/月)            | 最寄りの交通機関           | 駐車場使用料(円/月) | 附帯設備使用料(円/月) |
|-----------------------------|-------------------|-------|-------|----------|------------|-------|--------------------|--------------------|-------------|--------------|
|                             |                   |       |       |          |            |       | 最低(1分位) ~ 最高(VI分位) |                    |             |              |
| がく でん<br>楽 田<br>gakuden     | A 大山市字東北野<br>94-1 | 52    | 5階建   | ×        | 6-6-4.5-K  | ×     | 13,000 ~ 28,800    | 名鉄電車・楽田<br>約800m   | ※<br>2,500  | ※自           |
| みや うしろ<br>宮 後<br>miyaushiro | A 江南市宮後町<br>清水128 | 57~59 | 3・4階建 | ×        | 6-6-6-DK   | ×     | 20,400 ~ 41,400    | 名鉄電車・江南<br>約1,500m |             | ※自           |
| しま みや<br>島 宮<br>shimamiya   | A 江南市<br>島宮町城27   | 57    | 5階建   | ×        | 6-6-6-DK   | ×     | 18,800 ~ 36,900    | 名鉄電車・江南<br>約2,500m | 3,000       | ※自           |
| おお ぐち<br>大 口<br>ooguchi     | A 大口町垣田8          | 56~58 | 3・4階建 | ×        | 6-6-4.5-DK | ×     | 15,600 ~ 31,100    | 名鉄電車・柏森<br>約1,000m | ※<br>3,000  | ※自           |

|               |                |
|---------------|----------------|
| <b>募集区分</b>   | <b>申込区分</b>    |
| <b>特別県営住宅</b> | <b>特別県営一般向</b> |

○特別県営住宅にも収入基準があります。詳しくは15ページをご確認ください。

| 住宅名                                      | 所在地                    | 入居開始年 | 階数   | エレベーター設置 | 間取り         | 浴槽等設置 | 家賃(円/月) | 最寄りの交通機関                       | 駐車場使用料(円/月) | 附帯設備使用料(円/月) |
|--|------------------------|-------|------|----------|-------------|-------|---------|--------------------------------|-------------|--------------|
| は ね<br>羽 根<br>hane                       | T 一宮市千秋町<br>浅野羽根1427-2 | 63    | 3階建  | ×        | 6-6-6-LDK   | ○     | 59,400  | 名鉄バス・羽根<br>約300m               | 2,600       | ※自           |
| いちのみや はちまん<br>一宮八幡<br>ichinomiyahachiman | T 一宮市八幡<br>五丁目1-87     | H9    | 8階建  | ○        | 6-6-5.5-LDK | ○     | 70,000  | 名鉄バス・<br>一宮スイミングスクール前<br>約500m | 4,300       | ※自           |
| ほ て い<br>布 袋<br>hotei                    | T 江南市五明町<br>石橋133      | 63    | 4階建  | ×        | 6-6-6-LDK   | ○     | 52,900  | 名鉄電車・布袋<br>約800m               | 4,100       | ※自           |
| いな ざわ えき まえ<br>稲沢駅前<br>inazawaekimae     | T 稲沢市駅前<br>四丁目11-35    | H6    | 14階建 | ○        | 6-6-4-LDK   | ○     | 72,000  | JR電車・稲沢<br>約400m               | 4,600       | ※自           |



# 募集住宅一覧表

| 地区       |      | 知多地区  |
|----------|------|-------|
| Distrito | 地区   | CHITA |
| Distrito | Area |       |

●お問い合わせ及び受付場所  
名古屋尾張住宅管理事務所 知多支所  
電話 (0569) 23-2716

○契約時の家賃や附帯設備使用料は変更になる場合がありますので、あらかじめご了承ください。

| 募集区分   | 申込区分    |
|--------|---------|
| 普通県営住宅 | 近居(世帯)向 |

| 住宅名              | 所在地        | 入居開始年 | 階数  | エレベーター設置 | 間取り       | 浴槽等設置 | 家賃(円/月) |          | 最寄りの交通機関           | 駐車場使用料(円/月) | 附帯設備使用料(円/月) |
|------------------|------------|-------|-----|----------|-----------|-------|---------|----------|--------------------|-------------|--------------|
|                  |            |       |     |          |           |       | 最低(1分位) | 最高(VI分位) |                    |             |              |
| ながね根 A<br>nagane | 半田市長根町三丁目1 | 52    | 5階建 | ×        | 6-6-4.5-K | ×     | 10,700  | 21,600   | 知多乗合バス・一の草病院前約150m | ※3,300      | ※自           |

| 募集区分   | 申込区分     |
|--------|----------|
| 普通県営住宅 | 近居(単身者)向 |

| 住宅名              | 所在地        | 入居開始年 | 階数  | エレベーター設置 | 間取り       | 浴槽等設置 | 家賃(円/月) |          | 最寄りの交通機関           | 駐車場使用料(円/月) | 附帯設備使用料(円/月) |
|------------------|------------|-------|-----|----------|-----------|-------|---------|----------|--------------------|-------------|--------------|
|                  |            |       |     |          |           |       | 最低(1分位) | 最高(VI分位) |                    |             |              |
| ながね根 A<br>nagane | 半田市長根町三丁目1 | 52    | 5階建 | ×        | 6-6-4.5-K | ×     | 10,700  | 21,600   | 知多乗合バス・一の草病院前約150m | ※3,300      | ※自           |

| 募集区分   | 申込区分    |
|--------|---------|
| 特別県営住宅 | 特別県営一般向 |

○特別県営住宅にも収入基準があります。詳しくは15ページをご確認ください。

| 住宅名            | 所在地          | 入居開始年 | 階数  | エレベーター設置 | 間取り       | 浴槽等設置 | 家賃(円/月) | 最寄りの交通機関        | 駐車場使用料(円/月) | 附帯設備使用料(円/月) |
|----------------|--------------|-------|-----|----------|-----------|-------|---------|-----------------|-------------|--------------|
| おおぶ府 T<br>oobu | 大府市柁山町五丁目338 | H3    | 4階建 | ×        | 7-6-6-LDK | ○     | 59,600  | JR電車・大府 約1,300m | 3,700       | ※自           |

# 募集住宅一覧表

|          |      |                    |
|----------|------|--------------------|
| 地区       |      | <b>西三河地区</b>       |
| Distrito | 地区   | <b>NISHIMIKAWA</b> |
| Distrito | Area |                    |

●お問い合わせ及び受付場所  
**三河住宅管理事務所**  
 電話(0564)23-1863

○契約時の家賃や附帯設備使用料は変更になる場合がありますので、あらかじめご了承ください。

|             |             |
|-------------|-------------|
| <b>募集区分</b> | <b>申込区分</b> |
| 普通県営住宅      | 近居(世帯)向     |

| 住宅名                  | 所在地              | 入居開始年 | 階数  | エレベーター設置 | 間取り       | 浴槽等設置 | 家賃(円/月)     |              | 最寄りの交通機関           | 駐車場使用料(円/月) | 附帯設備使用料(円/月) |
|----------------------|------------------|-------|-----|----------|-----------|-------|-------------|--------------|--------------------|-------------|--------------|
|                      |                  |       |     |          |           |       | 最低<br>(I分位) | 最高<br>(VI分位) |                    |             |              |
| もと<br>本宿<br>motojuku | 岡崎市本宿町<br>字棚田1-6 | 50    | 5階建 | ×        | 6-5-4.5-K | ×     | 9,400       | 18,900       | 名鉄電車・本宿<br>約1,000m |             | ※自           |

|             |             |
|-------------|-------------|
| <b>募集区分</b> | <b>申込区分</b> |
| 普通県営住宅      | 近居(単身者)向    |

| 住宅名                  | 所在地              | 入居開始年 | 階数  | エレベーター設置 | 間取り       | 浴槽等設置 | 家賃(円/月)     |              | 最寄りの交通機関           | 駐車場使用料(円/月) | 附帯設備使用料(円/月) |
|----------------------|------------------|-------|-----|----------|-----------|-------|-------------|--------------|--------------------|-------------|--------------|
|                      |                  |       |     |          |           |       | 最低<br>(I分位) | 最高<br>(VI分位) |                    |             |              |
| もと<br>本宿<br>motojuku | 岡崎市本宿町<br>字棚田1-6 | 50    | 5階建 | ×        | 6-5-4.5-K | ×     | 9,400       | 18,900       | 名鉄電車・本宿<br>約1,000m |             | ※自           |

|          |      |                |
|----------|------|----------------|
| 地区       |      | 知立地区<br>CHIRYU |
| Distrito | 地区   |                |
| Distrito | Area |                |

●お問い合わせ及び受付場所  
三河住宅管理事務所 知立支所  
電話(0566)84-5677

○ 契約時の家賃や附帯設備使用料は変更になる場合がありますので、あらかじめご了承ください。

|        |         |
|--------|---------|
| 募集区分   | 申込区分    |
| 普通県営住宅 | 近居(世帯)向 |

| 住宅名               | 所在地              | 入居開始年 | 階数    | エレベーター設置 | 間取り      | 浴槽等設置 | 家賃(円/月)            | 最寄りの交通機関            | 駐車場使用料(円/月) | 附帯設備使用料(円/月) |
|-------------------|------------------|-------|-------|----------|----------|-------|--------------------|---------------------|-------------|--------------|
|                   |                  |       |       |          |          |       | 最低(1分位) ~ 最高(VI分位) |                     |             |              |
| あきば 秋葉 A<br>akiba | 安城市安城町<br>秋葉西3-5 | 58・59 | 3・4階建 | ×        | 6-6-6-DK | ×     | 20,600 ~ 44,800    | 名鉄電車・南安城<br>約1,500m | 3,400       | ※自           |

|        |         |
|--------|---------|
| 募集区分   | 申込区分    |
| 特別県営住宅 | 特別県営一般向 |

○ 特別県営住宅にも収入基準があります。詳しくは15ページをご確認ください。

| 住宅名                             | 所在地                 | 入居開始年  | 階数    | エレベーター設置 | 間取り                         | 浴槽等設置 | 家賃(円/月)          | 最寄りの交通機関           | 駐車場使用料(円/月) | 附帯設備使用料(円/月) |
|---------------------------------|---------------------|--------|-------|----------|-----------------------------|-------|------------------|--------------------|-------------|--------------|
| はらさきだいに 原崎第二 T<br>harasakidaini | 刈谷市原崎町<br>二丁目408-2  | H12    | 6階建   | ○        | 8-7.8-6.6-DK                | ○     | 77,300           | JR電車・刈谷<br>約1,600m | 4,700       | ※自           |
| はじょうど 半城土 T<br>hajodo           | 刈谷市半城土西町<br>一丁目11-2 | H13    | 7階建   | ○        | 6-6-6-LDK                   | ○     | 75,000           | JR電車・刈谷<br>約2,000m | 3,300       | ※自           |
| ふるい 井 T<br>furui                | 安城市古井町<br>一本木1-1    | H7・9   | 6・7階建 | ○        | 6-6-5.5-LDK                 | ○     | 68,500<br>70,000 | 名鉄電車・碧海古井<br>約400m | 3,400       | ※自           |
| みその 園 T<br>misono               | 安城市美園町<br>時ヶ堀1-1    | H11・12 | 5階建   | ○        | 8-8-6.7-DK<br>6.4-6-5.6-LDK | ○     | 68,700 ~ 91,200  | JR電車・東刈谷<br>約150m  | 4,200       | 3,200        |

# 募集住宅一覧表

|          |      |                   |
|----------|------|-------------------|
| 地区       |      | <b>豊田加茂地区</b>     |
| Distrito | 地区   | <b>TOYOTAKAMO</b> |
| Distrito | Area |                   |

●お問い合わせ及び受付場所  
**三河住宅管理事務所 豊田加茂支所**  
 電話(0565)34-2001

○契約時の家賃や附帯設備使用料は変更になる場合がありますので、あらかじめご了承ください。

|               |             |
|---------------|-------------|
| <b>募集区分</b>   | <b>申込区分</b> |
| <b>普通県営住宅</b> | <b>一般 向</b> |

| 住宅名                       | 所在地               | 入居開始年 | 階数  | エレベーター設置 | 間取り        | 浴槽等設置 | 家賃(円/月)     |              | 最寄りの交通機関            | 駐車場使用料(円/月) | 附帯設備使用料(円/月) |
|---------------------------|-------------------|-------|-----|----------|------------|-------|-------------|--------------|---------------------|-------------|--------------|
|                           |                   |       |     |          |            |       | 最低<br>(I分位) | 最高<br>(VI分位) |                     |             |              |
| なつやけ<br>夏焼 B<br>natsuyake | 豊田市夏焼町<br>ナカヤシキ58 | H13   | 2階建 | ×        | 8-8-6.2-DK | ○     | 24,400      | 47,900       | 稲武バス・夏焼温泉口<br>約300m | 2,300       | ※自           |

|               |                 |
|---------------|-----------------|
| <b>募集区分</b>   | <b>申込区分</b>     |
| <b>普通県営住宅</b> | <b>近居(世帯) 向</b> |

| 住宅名                | 所在地                   | 入居開始年 | 階数  | エレベーター設置 | 間取り                    | 浴槽等設置 | 家賃(円/月)     |              | 最寄りの交通機関          | 駐車場使用料(円/月) | 附帯設備使用料(円/月) |
|--------------------|-----------------------|-------|-----|----------|------------------------|-------|-------------|--------------|-------------------|-------------|--------------|
|                    |                       |       |     |          |                        |       | 最低<br>(I分位) | 最高<br>(VI分位) |                   |             |              |
| ほみ見 A<br>homi      | 豊田市保見ヶ丘<br>四丁目1       | 50-51 | 5階建 | ×        | 6-4.5-4-K<br>6-6-4.5-K | ×     | 13,600      | 30,300       | おいでんバス・県営住宅口      |             | 300          |
| かみいけ池 A<br>kamiike | 豊田市神池町<br>二丁目1202-1 他 | 52    | 5階建 | ×        | 6-6-4.5-K              | ×     | 15,700      | 31,000       | 名鉄バス・神池町<br>約100m |             | ※自           |

|               |                  |
|---------------|------------------|
| <b>募集区分</b>   | <b>申込区分</b>      |
| <b>普通県営住宅</b> | <b>近居(単身者) 向</b> |

| 住宅名           | 所在地             | 入居開始年 | 階数  | エレベーター設置 | 間取り                    | 浴槽等設置 | 家賃(円/月)     |              | 最寄りの交通機関     | 駐車場使用料(円/月) | 附帯設備使用料(円/月) |
|---------------|-----------------|-------|-----|----------|------------------------|-------|-------------|--------------|--------------|-------------|--------------|
|               |                 |       |     |          |                        |       | 最低<br>(I分位) | 最高<br>(VI分位) |              |             |              |
| ほみ見 A<br>homi | 豊田市保見ヶ丘<br>四丁目1 | 50-51 | 5階建 | ×        | 6-4.5-4-K<br>6-6-4.5-K | ×     | 13,600      | 30,300       | おいでんバス・県営住宅口 |             | 300          |

|               |                |
|---------------|----------------|
| <b>募集区分</b>   | <b>申込区分</b>    |
| <b>特別県営住宅</b> | <b>特別県営一般向</b> |

○特別県営住宅にも収入基準があります。詳しくは15ページをご確認ください。

| 住宅名                 | 所在地              | 入居開始年  | 階数    | エレベーター設置 | 間取り           | 浴槽等設置 | 家賃(円/月)     |              | 最寄りの交通機関               | 駐車場使用料(円/月) | 附帯設備使用料(円/月) |
|---------------------|------------------|--------|-------|----------|---------------|-------|-------------|--------------|------------------------|-------------|--------------|
|                     |                  |        |       |          |               |       | 最低<br>(I分位) | 最高<br>(VI分位) |                        |             |              |
| うねべ T<br>unebe      | 豊田市畷部西町<br>蕨下80  | H7     | 4階建   | ×        | 7.5-6-5.5-LDK | ○     | 63,000      |              | 愛知環状鉄道・三河上郷<br>約2,000m | 2,300       | ※自           |
| なかしま T<br>nakashima | みよし市<br>三好町西中島26 | H11-18 | 6-8階建 | ○        | 6-6-6-LDK     | ○     | 78,800      | 81,400       | 名鉄バス・三好<br>約100m       | 4,100       | ※自           |

|          |      |                      |
|----------|------|----------------------|
| 地区       |      | <b>東三河地区</b>         |
| Distrito | 地区   | <b>HIGASHIMIKAWA</b> |
| Distrito | Area |                      |

●お問い合わせ及び受付場所  
**三河住宅管理事務所 東三河支所**  
 電話(0532)53-5616

○契約時の家賃や附帯設備使用料は変更になる場合がありますので、あらかじめご了承ください。

|               |             |
|---------------|-------------|
| <b>募集区分</b>   | <b>申込区分</b> |
| <b>普通県営住宅</b> | <b>一般 向</b> |

| 住宅名                       | 所在地                       | 入居開始年 | 階数    | エレベーター設置 | 間取り            | 浴槽等設置 | 家賃(円/月) |         | 最寄りの交通機関            | 駐車場使用料(円/月) | 附帯設備使用料(円/月) |
|---------------------------|---------------------------|-------|-------|----------|----------------|-------|---------|---------|---------------------|-------------|--------------|
|                           |                           |       |       |          |                |       | 最低(1分位) | 最高(Ⅵ分位) |                     |             |              |
| たぐち A<br>田口 A<br>taguchi  | 北設楽郡設楽町<br>田口字杉平向<br>1-1  | H24   | 木造平屋建 | ×        | 8-6-6-DK       | ○     | 23,000  | 45,400  | 豊鉄バス・田口<br>約1,300m  |             | ※自           |
| たぐち B<br>田口 B<br>taguchi  |                           |       |       |          | 6-6-DK         |       | 17,800  | 35,100  |                     |             |              |
| しもだ A<br>下田 A<br>shimoda  | 北設楽郡東栄町<br>大字下田字橋川<br>2-5 | H13   | 木造平屋建 | ×        | 8-6-LDK        | ○     | 20,000  | 39,400  | 東栄町営バス・金紫<br>約300m  |             | ※自           |
| しもだ B<br>下田 B<br>shimoda  |                           |       | 木造2階建 |          | 7.5-7.5-6-DK   |       | 21,900  | 43,000  |                     |             |              |
| ほん A<br>本郷 A<br>hongou    | 北設楽郡東栄町<br>大字本郷字久保田<br>84 | H16   | 木造平屋建 | ×        | 9-8.5-LDK      | ○     | 21,200  | 41,600  | 東栄町営バス・下岡本<br>約250m |             | ※自           |
| ほん B<br>本郷 B<br>hongou    |                           |       |       |          | 8.5-6.5-5.8-DK |       |         |         |                     |             |              |
| さかう A<br>坂宇場 A<br>sakauba | 北設楽郡豊根村<br>坂宇場字中野<br>8-1  | H16   | 木造2階建 | ×        | 7.9-6.1-LDK    | ○     | 22,100  | 43,300  | 豊根村営バス・中野<br>約50m   |             | ※自           |
| さかう B<br>坂宇場 B<br>sakauba |                           |       |       |          | 7.9-7.9-6.1-DK |       |         |         |                     |             |              |

|               |                 |
|---------------|-----------------|
| <b>募集区分</b>   | <b>申込区分</b>     |
| <b>普通県営住宅</b> | <b>近居(世帯) 向</b> |

| 住宅名                      | 所在地                | 入居開始年 | 階数  | エレベーター設置 | 間取り                     | 浴槽等設置 | 家賃(円/月) |         | 最寄りの交通機関               | 駐車場使用料(円/月) | 附帯設備使用料(円/月) |
|--------------------------|--------------------|-------|-----|----------|-------------------------|-------|---------|---------|------------------------|-------------|--------------|
|                          |                    |       |     |          |                         |       | 最低(1分位) | 最高(Ⅵ分位) |                        |             |              |
| おが A<br>王ヶ崎 A<br>ogasaki | 豊橋市王ヶ崎町<br>字上原1-18 | 51-52 | 5階建 | ×        | 6-6-4.5-K<br>6-6-4.5-DK | ×     | 15,700  | 35,400  | 豊鉄バス・中野町<br>約300m      | 3,100       | ※自           |
| ご A<br>御油 A<br>goyu      | 豊川市御油町<br>東沢1-1 他  | 56-57 | 5階建 | ×        | 6-6-4.5-DK<br>6-6-6-DK  | ×     | 17,900  | 38,500  | 名鉄電車・御油<br>約50m        | 3,000       | ※自           |
| ち A<br>千両 A<br>chigiri   | 豊川市千両町<br>下西の谷2    | 59-60 | 4階建 | ×        | 6-6-6-DK                | ×     | 20,200  | 40,300  | 豊鉄バス・豊川体育館前<br>約2,500m | 2,600       | 800          |

|               |                  |
|---------------|------------------|
| <b>募集区分</b>   | <b>申込区分</b>      |
| <b>普通県営住宅</b> | <b>近居(単身者) 向</b> |

| 住宅名                      | 所在地                | 入居開始年 | 階数  | エレベーター設置 | 間取り       | 浴槽等設置 | 家賃(円/月) |         | 最寄りの交通機関          | 駐車場使用料(円/月) | 附帯設備使用料(円/月) |
|--------------------------|--------------------|-------|-----|----------|-----------|-------|---------|---------|-------------------|-------------|--------------|
|                          |                    |       |     |          |           |       | 最低(1分位) | 最高(Ⅵ分位) |                   |             |              |
| おが A<br>王ヶ崎 A<br>ogasaki | 豊橋市王ヶ崎町<br>字上原1-18 | 51    | 5階建 | ×        | 6-6-4.5-K | ×     | 15,700  | 31,400  | 豊鉄バス・中野町<br>約300m | 3,100       | ※自           |

## 県営住宅の浴槽設備について

募集住宅一覧表の浴槽等設置の欄に○がついている住宅には県の設備として下の写真のようなタイプの浴槽、風呂釜が設置してあります。

浴槽等設置の欄が×の場合は、浴室はありますが、県の設備として浴槽、風呂釜が設置されていないので、入居者の方の費用負担による設置が必要な場合があります。

なお、浴槽・風呂釜設備のある住宅は一部を除き入居開始年が昭和61年以降の住宅に限ります。また、住宅により設備等には違いがありますのでご了承ください。

### バランス釜タイプ（例）



### 給湯器型タイプ（例）



※県が設置している浴槽・風呂釜であっても新品ではありません。十分ご承知の上お申込みください。



# 案内書配布場所

案内書の内容に関するお問い合わせについては49・50ページの各住宅管理事務所又は支所等をお願いします。

《案内書配布時間》 午前9時00分～午後5時15分(土曜日・日曜日・祝日は配布していません。)

愛知県住宅供給公社各住宅管理事務所・支所(駐在)(49・50ページ参照)

❗市区町村役場の窓口等では、詳しい内容はお答えしていません。配布のみ行っています。

愛知県建築局公共建築部公営住宅課県営住宅管理室(愛知県庁本庁舎2階)

県内市町村役場 名古屋市内は各区役所等

県 税 事 務 所(名古屋東部、名古屋北部、名古屋西部、名古屋南部、東尾張、西尾張)

| 名 称             | 所 在 地                          | 電 話 番 号        |
|-----------------|--------------------------------|----------------|
| 愛知県県民相談・情報センター  | 名古屋市中区三の丸2-3-2<br>(県自治センター 1階) | ☎(052)962-5100 |
| 海部県民事務所広報コーナー   | 津島市西柳原町1-14<br>(県海部総合庁舎 1階)    | ☎(0567)24-2111 |
| 知多県民事務所広報コーナー   | 半田市出口町1-36<br>(県知多総合庁舎 1階)     | ☎(0569)21-8111 |
| 西三河県民相談室        | 岡崎市明大寺本町1-4<br>(県西三河総合庁舎 1階)   | ☎(0564)27-0800 |
| 東三河県民相談室        | 豊橋市八町通5-4<br>(県東三河総合庁舎 1階)     | ☎(0532)52-7337 |
| 新城設業振興事務所広報コーナー | 新城市字石名号20-1<br>(県新城設業総合庁舎 1階)  | ☎(0536)23-8700 |

❗住まいの窓口では案内書の配布のみ行っています。相談、申込みは各住宅管理事務所又は支所等をお願いします。

|          |                               |
|----------|-------------------------------|
| 名 称      | 住まいの窓口(栄地下街)                  |
| 所 在 地    | 名古屋市中区栄3-5-12先 ☎(052)259-2672 |
| 業務時間(原則) | 午前10時～午後7時                    |
| 定 休 日    | 毎週木曜日・毎月第2、第4水曜日              |

県営住宅のお申込み及び入居説明会等の際には、日本語が分かる方とお越しください。

Solicitamos que compareça com alguém que compreenda a língua japonesa na ocasião da inscrição para o Ken-ei Jutaku, assim como na reunião explicativa.

Pedimos que se presente con alguien que entiende el idioma japonés en el momento de la inscripción para el Ken-ei Jutaku y también en la reunión explicativa.

申請县营住宅及参加入住说明会等場合时，请与会说日语的朋友一同前来。

Please come to the office for application and explanatory meeting with a person who understands Japanese.



# 外国人サポートデスクについて(About Foreigners Support Desk)

## ■電話によるご案内

平日の下記時間において、外国人サポートデスクによる外国語(7カ国対応)での電話相談を行っています。

### 電話:052-684-5007(7カ国語共通)(7 Languages)

ポルトガル語(Português)・スペイン語(Español)・英語(English)による相談

|                                 |   |                                    |
|---------------------------------|---|------------------------------------|
| Português<br>Español<br>English | A Corporação de Fornecimento Habitacional da Província de Aichi possui atendimento por telefone em português, conforme os dias e horários abaixo.       |                                    |
|                                 | La Corporación de Suministro de Viviendas de la Prefectura de Aichi cuenta con soporte telefónico en español, según los días y horarios a continuación. |                                    |
|                                 | The Aichi Prefectural Housing Supply Corporation has telephone guidance in english on the days listed below.  |                                    |
|                                 | Seg~Sex<br>Lun~Vie<br>Mon~Fri   | 9 : 00 ~12 : 00<br>13 : 00~17 : 00 |

タガログ語(Tagalog)による相談

|         |   |                                   |
|---------|---|-----------------------------------|
| Tagalog | Sa Aichi Prefectural Housing Supply Corporation ay mayroong telephone guidance sa tagalog sa mga araw na nakasaad sa ibaba. |                                   |
|         | Lun・Miy・Biy   | 9 : 00~12 : 00<br>13 : 00~17 : 00 |

中国語(中文)による相談

|    |                               |                                   |
|----|-------------------------------|-----------------------------------|
| 中文 | 爱知県住宅供給公社将在以下日期和时间内受理中文的电话咨询。 |                                   |
|    | 周一・周四                         | 9 : 00~12 : 00<br>13 : 00~17 : 00 |

ネパール語(नेपाली भाषा)による相談

|             |  |                                   |
|-------------|--|-----------------------------------|
| नेपाली भाषा | आईचीकेन आवास आपूर्ति निगममा निम्न लिखित दिन र समयमा नेपाली भाषामा टेलिफोन मार्फत निर्देशन सेवाहरु प्रदान गरिनेछ। |                                   |
|             | सोमबार・मंगलबार<br>बिहीबार  | 9 : 00~12 : 00<br>13 : 00~17 : 00 |

ベトナム語(Tiếng Việt)による相談

|            |  |                                   |
|------------|--|-----------------------------------|
| Tiếng Việt | Cơ quan cung cấp nhà ở tỉnh Aichi có tư vấn qua điện thoại bằng tiếng Việt vào những ngày sau. |                                   |
|            | Thứ Tư・Thứ Sáu   | 9 : 00~12 : 00<br>13 : 00~17 : 00 |

※49・50ページに記載の各住宅管理事務所・各支所でも上記時間帯に各言語によるパソコンでのリモート相談を実施しています。

# お問い合わせ及び受付場所・案内図

受付場所は住宅の所在地区によって異なりますので、募集住宅一覧表により受付場所をご確認のうえお間違いのないようお申込みください。

お問い合わせの際は、電話番号を確認のうえおかけくださるようお願いいたします。  
募集内容につきましては、各住宅管理事務所又は支所等へお問い合わせください。

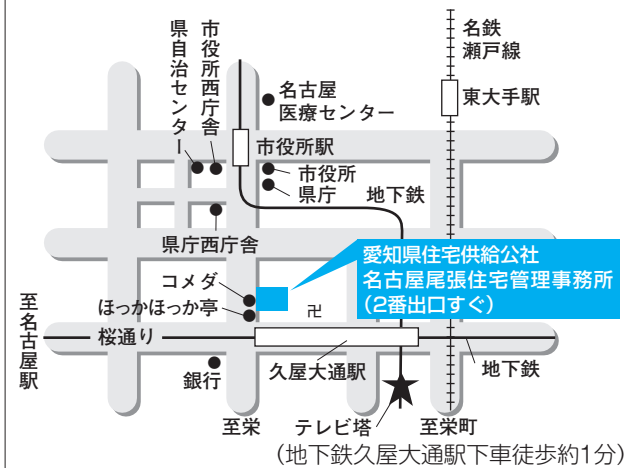
※公共交通機関をご利用になり、自動車での来所はご遠慮ください。

## ●名古屋・尾張地区の県営住宅

### 名古屋尾張住宅管理事務所 (県住宅供給公社5階)

〒460-8566 名古屋市中区丸の内3-19-30  
(なごやし なかく まるのうち3-19-30)

☎(052)973-1791 (ダイヤルイン)



## ●一宮地区の県営住宅

### 名古屋尾張住宅管理事務所 一宮支所 (県一宮建設事務所1階)

〒491-0053 一宮市今伊勢町本神戸字立切1-4  
(いちのみやし いまいせちょう ほんかんべ あざたてきり1-4)

☎(0586)28-5411 (直通)



## ●知多地区の県営住宅

### 名古屋尾張住宅管理事務所 知多支所 (セントラルビル5階)

〒475-0925 半田市宮本町3-217-21  
(はんだし みやもとちょう3-217-21)

☎(0569)23-2716 (直通)

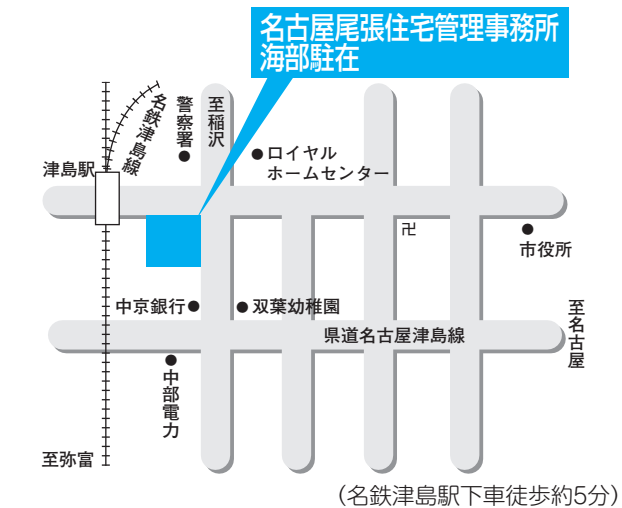


## ●海部地区の県営住宅

### 名古屋尾張住宅管理事務所 海部駐在 (県海部総合庁舎5階)

〒496-8531 津島市西柳原町1-14  
(つしまし にしやなぎはらちょう1-14)

☎(0567)24-7330 (直通)

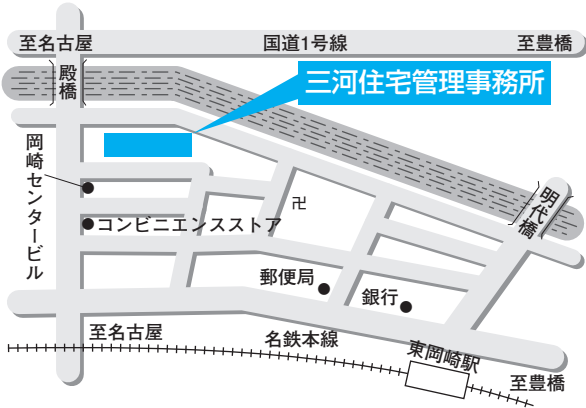


●西三河地区の県営住宅

三河住宅管理事務所 (県西三河総合庁舎5階)

〒444-8551 岡崎市明大寺本町1-4  
(おかざきしみょうだいじほんまち1-4)

☎〈0564〉23-1863(直通)



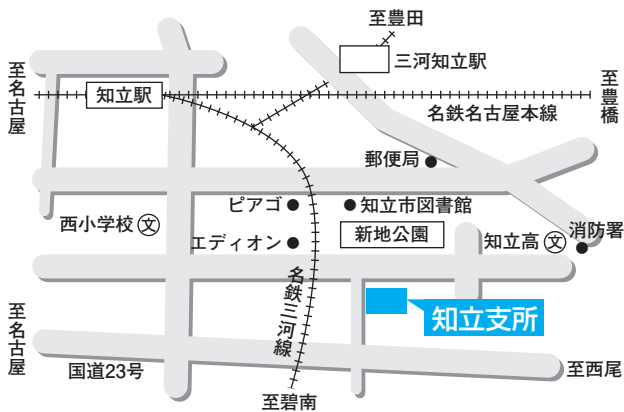
(名鉄東岡崎駅下車徒歩約5分)

●知立地区の県営住宅

三河住宅管理事務所 知立支所 (県知立建設事務所南館1階)

〒472-0026 知立市上重原町蔵福寺124  
(ちりゅうしかみしげはらちょうぞうふくじ124)

☎〈0566〉84-5677(直通)



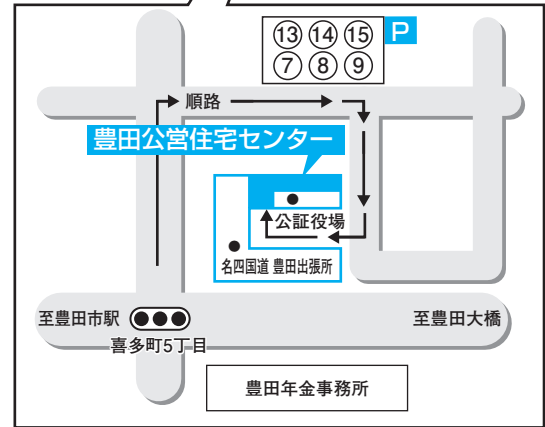
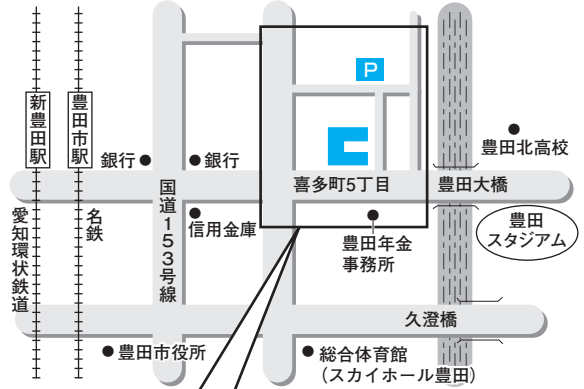
(名鉄知立駅下車徒歩約15分)

●豊田加茂地区の県営住宅

三河住宅管理事務所 豊田加茂支所 (豊田公証役場横「豊田公営住宅センター」内)

〒471-0027 豊田市喜多町6-3-4  
(とよたしきたまち6-3-4)

☎〈0565〉34-2001(直通)



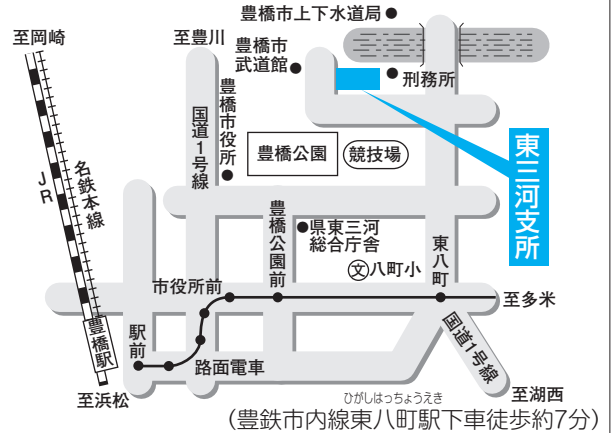
(名鉄豊田市駅下車徒歩約15分)

●東三河地区の県営住宅

三河住宅管理事務所 東三河支所 (県東三河建設事務所1階)

〒440-0801 豊橋市今橋町6  
(とよはししいまはしちょう6)

☎〈0532〉53-5616(直通)



(豊鉄市内線東八町駅下車徒歩約7分)

《受付及び案内書配布時間》

午前9時00分～午後5時15分

(土曜日・日曜日・祝日は受付及び配布していません。)

# 県営住宅入居者募集案内

|   |   |
|---|---|
| 1 | <p><b>定期募集【抽選】</b> (単身者を含む)</p> <p>(1)案内書配布時期…4月・8月・12月(各月中旬頃)<br/>(2)申込方法…郵送<br/>(3)次回の募集のお知らせ(予定)</p> <p>案内書配布期間…2021年 8月12日(木)～2021年9月14日(火)<br/>受付期間……………2021年 9月 6日(月)～2021年9月14日(火)<br/>抽選日……………2021年10月 6日(水)</p> <p>※名古屋尾張住宅管理事務所の尾張地区については2021年10月5日(火)入居日(予定)……2021年12月以降</p> |
| 2 | <p><b>新設住宅募集【抽選】</b></p> <p>(1)案内書配布時期…募集のつど発表<br/>(2)申込方法…郵送</p>   |
| 3 | <p><b>常時募集【先着順】</b><br/>(一般向・福祉向・近居向)</p> <p>(1)案内書配布時期…4月～7月・8月～11月・12月～3月<br/>(2)申込方法…管轄する住宅管理事務所又は支所等窓口へ直接持参</p>   |



「犬・猫」は持ち込まないでください。  
県営住宅では、犬・猫などペットを飼育することは固くお断りしています。  
申込みに際しては、その点を十分ご留意ください。  
(盲導犬等は除きます。)



**愛知県住宅供給公社**

ホームページアドレス [www.aichi-kousha.or.jp](http://www.aichi-kousha.or.jp)

■ 県営住宅テレホンサービス ■  
(自動音声案内)

ヨ イ イ エ  
☎ (052) 971-4118